

AGOFORN®

# Produktkatalog

product catalogue



Unternehmen  
company

Besteckeinsätze  
cutlery inserts

Gewürzeinsätze  
spice inserts

Antirutschmatten  
non-slip mats

Wasserschutz  
water protection










Zubehör  
accessories

MADE  
IN  
GERMANY




# Inhalt content

# 114

<b>Unternehmen</b> company		<b>Antirutschmatten</b> non-slip mats	108 – 109
Kunststoff in Bestform Plastics at its best	04 – 07	EIGENSCHAFTEN PROPERTIES	110 – 111
Nachhaltigkeit sustainability	08 – 11	PLATTENWARE SHEET MATERIAL	112
Serienfertigung series production	12 – 13	ROLLENWARE ROLL MATERIAL	113
Materialvielfalt material variety	14 – 15	 CANVAS	114
Oberflächenveredlung Surface refinement	16	FIBRE	115
Farbspektrum color spectrum	17	FLOCK	116
		GENOPPT	117
		GLOBE	118
 Besteckeinsätze cutlery inserts	18 – 19	 KRISTALL	119
4 YOU II	20 – 23	MODERN LINE	120
CADRE II	24 – 27	PRISMA	121
 CLASSICO	28 – 33	RUBBERDECK	122
EXZELLENT II	34 – 39	SOLID	123
FORNO	40 – 43	TEX	124
FRAMEWORK	44 – 47	TRANSLUCENT	125
LINEA	48 – 53	 Wasserschutz water protection	126 – 127
MILL	54 – 57	AGO-PROTECT	128 – 129
SCOOP II	58 – 61	AQUA-NON	130 – 131
SEPARADO	62 – 65	AUFFANGSCHALE	132 – 133
SILENCIO	66 – 69	COLLECTING TRAY	
SKY	70 – 75	DAMPFSCHUTZ	134 – 135
SMART	76 – 79	STEAM PROTECTION	
 SPACELINE	80 – 83	SINK-BOTTOM	136 – 137
TREND II	84 – 89	SINK-PROTECT	138 – 139
VARIO	90 – 95	 Zubehör accessories	
<b>Gewürzeinsätze</b> spice inserts	96 – 97	AGO-DRAIN	142 – 143
SALSA EXZELLENT	98 – 99	FLORAFIX	144 – 145
SALSA GEWÜRZGLÄSER EINSATZ		SEPERADO ORGA-SYSTEM	146 – 149
SPICE GLASSES INSERT	100 – 101	TELLERHALTER	150 – 151
SALSA HOBBY	102 – 103	PLATE RACK	
SALSA PICCOLO	104 – 105	 Augmented Reality Inhalte entdecken Discover augmented reality content	
SALSA PROFESSIONAL	106 – 107	 Oberflächen-Haptik fühlen Feel the surface	



 Besteckeinsatz CLASSICO  
cutlery insert CLASSICO

# 28





## Unternehmen company

[www.agoform.de](http://www.agoform.de)

# Kunststoff in Bestform Plastic at its best

Seit 1928 ist AGOFORM dank konstanter Innovationskraft und Leistungsvielfalt ein starker Partner der Industrie – weltweit. Design-Kompetenz, Prozess-Know-how sowie hohe Flexibilität und Qualitätssicherheit im Produktionsprozess garantieren zeitlose Lösungen mit dem gewissen Extra für jeden Kunden.

AGOFORM has been a strong partner to worldwide industries since 1928, thanks to constant innovation and a wide range of services. Expertise in design and processes and a high level of flexibility and quality assurance throughout the production process guarantee timeless solutions with that special touch for all customers.

### Persönliche Beratung

Unsere Kunden schätzen die individuelle Beratung durch unser erfahrenes Planungsteam, das gestalterische, wirtschaftliche und technische Aspekte berücksichtigt. Dabei steht Ihnen – von der Entwicklung bis zum Versand – ein persönlicher Ansprechpartner zur Seite.

### Personal advice

Our customers appreciate the individual advice of our experienced planning teams, which covers design, economic, and technical aspects. A personal account manager is ready to assist you from development to shipping.

### Lösungsorientierte Entwicklung

Unsere Experten in der Produktentwicklung führen Ideen vom Konzept über die CAD-Konstruktion bis hin zur Bemusterung. So können Optimierungen und Korrekturen für ein perfektes Ergebnis frühzeitig mit einbezogen werden. Auf Wunsch entwickeln wir gemeinsam neue Rezepturen und Materialien für individuelle Wünsche.

### Goal-oriented development

Our product development experts take ideas from concept through CAD construction to sampling. Optimizations and corrections can be implemented at an early stage for a perfect result. We are happy to develop new materials together with our customers on request in order to address individual requirements.





# Unternehmen company

## Simple Weiterverarbeitung

Von uns gelieferte Baugruppen werden in unserer Konfektionierung komplett vormontiert und können einfach und schnell in die Produkte unserer Kunden integriert werden.

## Reibungslose Logistik

Mit mehr als 5.000 Palettenstellplätzen bieten wir großzügige Lagerflächen, um günstig für unsere Kunden vorproduzieren und lagern zu können. Umfangreiche Erfahrungswerte im weltweiten Versand von Produkten garantieren im Anschluss eine routinierte Zollabwicklung.

## Easy application

The components we supply are completely pre-assembled, ready to be integrated into our customers' products with ease.

## Seamless logistics

With more than 5,000 pallet spaces, we offer generous storage space in order to be able to pre-produce and store for our customers at favourable conditions. Extensive experience in worldwide shipping of products ensures a seamless customs clearance process.



## Inspiringly different

We believe in look and feel and the power of imagination. Feel surfaces on pages 19, 109, 127 and 141. Discover virtual content on pages 28, 80, 114 and 119. Our current catalogue stimulates your senses with a combination of inspiring photos and tangible surfaces in a three-dimensional augmented reality experience that brings your individual needs to life.

All items from our extensive range of cutlery inserts or non-slip mats are produced according to your individual specifications. And for our loyal customers, we stock ready-packed items in our warehouse, allowing us to deliver them just-in-time.

## Anregend anders



Wir glauben an Haptik und die Macht der Vorstellungskraft. Fühlen Sie Oberflächen auf Seite 19, 109, 127 und 141. Entdecken Sie virtuelle Inhalte auf Seite 28, 80, 114 und 119. Um Ihre Sinne zu beflügeln, vereinen wir in unserem aktuellen Katalog inspirierende Fotos und spürbare Oberflächen mit einem dreidimensionalen „Augmented-Reality-Erlebnis“, das Ihre individuellen Wünsche Realität werden lässt.

Sämtliche Artikel aus unserem umfangreichen Sortiment an Besteckeinsteckern oder Antirutschmatten fertigen wir wunschgemäß nach Ihren Maßvorgaben für Sie an. Selbstverständlich ist es auch möglich, dass wir für treue Kunden fertig verpackte Artikel am Lager bevorraten, um sie just-in-time anliefern zu können.



www.agoform.de/innovation  
www.agoform.de/360



## Nachhaltigkeit sustainability

Wir fühlen uns dem Umweltschutz verpflichtet. Der überwiegende Teil unserer Produkte basiert auf dem Rohstoff Polystyrol (PS). Die von uns eingesetzten Polystyroltypen sind selbstverständlich für den Kontakt mit Lebensmitteln geeignet.

We take our responsibility to protect the environment seriously. A major portion of our products is based on the raw material polystyrene (PS). We use only food-grade polystyrene types.

Polystyrol hat die umweltfreundliche Eigenschaft, mehrfach wiederverwertbar zu sein. Die Aufarbeitung erfolgt nach spezialisierten Verfahren, die den erneuten Einsatz ermöglichen, ohne dass sich die Materialeigenschaften verschlechtern. So wird aus Granulat ein Produkt, dessen produktionsbedingten Abfälle im Anschluss wieder zu wertvollem Granulat wird. Seit vielen Jahren trennen wir deshalb akribisch die unvermeidbaren Produktionsabfallprodukte innerhalb unseres Betriebes. In Zusammenarbeit mit spezialisierten Aufbereitern sorgen wir so für qualitäts- und ressourcenoptimierte Abläufe.

Polystyrene is environmentally friendly and can be recycled more than once. It is reconditioned according to specialized processes so that it can be used again without any deterioration in material properties. In this way, granulate becomes a product whose production-related waste is then converted back into usable granulate. For many years we have therefore meticulously separated the inevitable production waste within our operation. Working together with specialized processors, we ensure quality and resource-optimized processes.







# Nachhaltigkeit sustainability

[www.agoform.de](http://www.agoform.de)

## Energieeinsparung

Wir achten auch auf die möglichst effiziente Nutzung der zur Produktion unserer Artikel eingesetzten Energie. So nutzen wir beispielsweise die im Produktionsprozess entstehende Wärmeenergie zur Heizung unserer Gebäude. Der moderne Maschinenpark basiert auf aktueller Technologie und bringt die nötige Energieeffizienz mit, die wir heute unbedingt von solchen Anlagen erwarten.

## Energy saving

We also try to use the energy required for producing our items in the most efficient way. For example, we use the thermal energy generated by the production process to heat our own buildings. The modern machine park is based on the latest technology to deliver the required energy efficiency expected of such systems today.

## Recycling

Schon seit vielen Jahren nehmen wir unsere Produkte in sauberem Zustand kostenlos zurück, um sie in den Wertstoffkreislauf zurückzuführen.

## Recycling

For many years now we have been accepting returns of our products in a clean state free of charge in order to reintroduce them to the recyclable materials cycle.

## Ökostrom

AGOFORM setzt zu 100% auf Strom aus erneuerbaren Energien und fördert so deren Ausbau. Außerdem bieten wir unseren Mitarbeitern E-Autos inklusive passender Ladesäule an, die wir unter anderem über unsere betriebseigene Solaranlage mit sauberer Energie versorgen.

## Green electricity

AGOFORM uses 100% electricity from renewable energies, thereby supporting their development. We also provide our employees with electric cars and a charging station, which we supply using clean energy via our in-house solar system.

## Nachwachsende Rohstoffe

Biokunststoffe erobern in den letzten Jahren den Markt. Einer der bekanntesten in dieser Gruppe ist Polymilchsäure (PLA, Polylactic acid). Produziert durch sogenannte fermentative Milchsäuregärung, sind diese Kunststoffe komplett industriell kompostierbar nach DIN 13432 und somit ein perfektes Beispiel dafür, dass Kunststoffe auch nachhaltig sein können.

## Renewable raw materials

Bioplastics have been dominating the market recently. One of the best known in this group is polylactic acid (PLA). Produced from fermentative lactic acid, these plastics are completely compostable according to DIN 13432 and are therefore a perfect example of how sustainable synthetic materials can be.




## Serienfertigung series production

Um immer neue Ideen Wirklichkeit werden zu lassen und dabei nicht die Wirtschaftlichkeit aus den Augen zu verlieren, setzen wir auf modernste Fertigungsverfahren und einen „state-of-the-art“ Maschinenpark, der uns dabei hilft, eine gigantische Vielfalt an Materialien mit den unterschiedlichsten Beschaffenheiten anbieten zu können. Und weil kein Projekt ist wie das andere, gehen wir dabei gern auf ganz individuelle Anforderungen ein.

### Extrusion

Die Herstellung von Kunststoffplatten erfolgt in unserer Extrusion. Hier wird das Granulat erhitzt und dann zu Platten verarbeitet. Aufgrund unserer hauseigenen Extrusion können wir Kunststoffplatten mit diversen Farbzepturen, Materialstärken und Oberflächenstrukturen



In order to bring new ideas to life while keeping an eye on economic efficiency, we rely on the cutting-edge production processes and state-of-the-art machinery, which allow us to deliver an enormous variety of materials and qualities. And because no two projects are alike, we are happy to respond to individual requirements.

herstellen. Das bedeutet, dass wir flexibel auf unsere Kundenwünsche reagieren können und den individuellen Gestaltungsmöglichkeiten kaum Grenzen gesetzt sind.

### Extrusion

Plastic sheets with various color formulas, material thicknesses, and surface textures are produced in our in-house extrusion facility by heating and processing the granulate. This enables us to provide a flexible response to our customers' requests – the individual creative possibilities are virtually limitless.

### CNC-Bearbeitung

Wir besitzen mehrere CNC-Fräsen mit Tischgrößen bis zu 3.000 x 1.500 mm bei 5-Achsen-Simultanbearbeitung. Dank deren moderner Steuerungstechnik können wir Ihre Produkte mit einer hohen Präzision automatisch bearbeiten und herstellen..

### CNC machining

We possess several CNC machines with table sizes up to 3,000 mm x 1,500 mm applying 5-axis simultaneous machining. Thanks to modern control technology, we can automatically process and manufacture your products with high precision.

### Thermoformung

...ist eine unserer produktions-technischen Kernkompetenzen. In diesem Produktionsprozess werden die in der eigenen Extrusion hergestellten Kunststoffplatten wieder erhitzt und mithilfe von Vakuum in die gewünschte Form gebracht. In unserem modernen Maschinenpark können wir Kunststoffplatten bis zu einer Größe von 2.960 x 1.260 mm verarbeiten.

### Thermoforming

... is one of our core competencies in production technology. In this production process, the plastic sheets produced in our own extrusion facility are reheated and brought into the desired shape using a vacuum. Our modern machine park is able to process plastic sheets up to a size of 2,960 x 1,260 mm.





## Materialvielfalt material variety

Unsere beliebtesten Materialien mit ihren wichtigsten Eigenschaften im Überblick.  
An overview of our most popular materials and their key properties.

### PS (Polystyrol)

- schlagzäh
- leicht zu reinigen
- 100% Recycling
- günstig
- lebensmittelgeeignet getestet nach DIN 68681

### PS (Polystyrene)

- shock-resistant
- easy to clean
- 100% recycled
- cost-effective
- food safe according to DIN 68681

### TPE (Thermoplastische Elastomere)

- sehr gute mechanische Eigenschaften
- Druckformstabil
- matte, angenehme Haptik
- rutschhemmend einstellbar nach Shore A
- lebensmittelgeeignet getestet nach DIN 68861

### TPE (Thermoplastic elastomers)

- very good mechanical properties
- pressure-resistant
- a pleasant, matt feel
- securely adjustable according to Shore A
- tested food safe according to DIN 68861

### PS/TPE (Thermoplastische Elastomere)

- günstige Alternative zu PS/PE & ABS/TPU
- angenehme & rutschhemmende Haptik
- einstellbare Oberflächenhärte (produktionstechnisch)
- lebensmittelgeeignet getestet nach DIN 68681
- 100% Recycling

### PS/TPE (Thermoplastic elastomers)

- cost-effective alternative to PS PE & ABS/TPU
- pleasant, anti-slip texture
- configurable surface hardness (production technology)
- food safe according to DIN 68681
- 100% recycled



### ABS/TPU (Acrylnitril-Butadien-Styrol)

- höchste Kratzfestigkeit und Abriebbeständigkeit
- sehr guter Antirutscheffekt
- Öl-beständiger als PS
- angenehme Haptik durch Soft-Touch-Effekt
- Lebensmittelgeeignet getestet nach DIN 68681
- 100% Recycling
- UV-beständig

### ABS/TPU (Acrylonitrile butadiene styrene)

- extremely scratch and abrasion resistant
- superior anti-slip properties
- more oil-resistant than PS
- soft-touch effect for pleasant texture
- food safe according to DIN 68681
- 100% recycled
- UV-resistant

### PS/PE BLEND (Polymerblends)

- angenehme Haptik
- Öl-beständig
- geräuschhemmend
- matt
- unempfindlich gegen Weißbruch
- lebensmittelgeeignet getestet nach DIN 68681
- 100% Recycling

### PS PE BLEND (Polymerblends)

- pleasant texture
- oil-resistant
- sound-absorbing
- matt
- stress-whitening-resistant
- food safe according to DIN 68681
- 100% recycled

### PLA (Polyactic acid)

- aus nachwachsenden Rohstoffen
- beständig gegenüber Ölen, Fetten, Wasser & Alkohol
- zertifizierte Kompostierbarkeit in industriellen Anlagen
- lebensmittelgeeignet nach DIN 68681
- 100% Recycling
- Entsorgung in der Restmülltonne

### PLA (Polyactic acid)

- renewable raw material
- resistance to oils, lipids, water & alcohol
- certified compostability in industrial plants
- food safe according to DIN 68681
- 100% recycled
- disposal in residual waste



# Oberflächenveredlung surface finishing

Gutes Design lebt nicht nur von ansprechender Optik, sondern vereint diese mit funktionalen Aspekten zu einem hervorragenden Produkt. Deshalb legen wir besonderes Augenmerk auf die Veredelung von Oberflächen, denn die sind es, die wir zuerst sehen und beim Gebrauch fühlen. Unterschiedliche Dekore von der klassischen Holzmaserung bis zur vielseitigen Metalloptik verleihen den Produkten ihren individuellen Charakter. Folierungen bieten zusätzlichen Schutz in anspruchsvollen Einsatzgebieten.

Good design is not only brought to life by appealing optics, but combines them with functional aspects to produce an outstanding product. This is why we pay special attention to surface finishes. They are what we see first and feel during use. Various patterns from classic wood grain to versatile metal finishes make our products stand out. Foil treatments add extra protection in hard-wearing applications.

## Riesiges Farbspektrum

Der Mensch ist in der Lage, Millionen von Farben zu erkennen. Ganz so viele Abstufungen sind bei uns nicht im Standardsortiment zu finden. Wir bieten aber eine enorme Fülle unterschiedlicher Farben an. Sollte der perfekte Farbton nicht dabei sein, freuen sich unsere Experten darauf, diesen individuell anzufertigen. Hier nur einige der beliebtesten Farbtöne aus unserem Sortiment:

## Vast color spectrum

Humans can perceive millions of colors. While our standard portfolio does not contain that many shades, we do offer an extremely broad range of different colours. If you don't find the perfect one, our experts will be happy to create it for you. Here are just a few of the most popular ones from our range.




Schwarz black  
890



Steingrau stone grey  
824



Basaltgrau basalt grey  
868



Weiß white  
002



Schiefergrau slate grey  
870



Weißgrün white green  
602  
(bio-basierte Produkte  
organic-based products)



Silbergrau silver grey  
828



Gletscherblau glacier blue  
505  
(antibakterielle Produkte  
antibacterial products)



## Besteckeinsätze


### cutlery inserts

4 YOU II	20 – 23	SCOOP II	58 – 61
CADRE II	24 – 27	SEPARADO	62 – 65
CLASSICO	28 – 33	SILENCIO	66 – 69
EXZELLENT II	34 – 39	SKY	70 – 75
FORNO	40 – 43	SMART	76 – 79
FRAMEWORK	44 – 47	SPACELINE	80 – 83
LINEA	48 – 53	TREND II	84 – 89
MILL	54 – 57	VARIO	90 – 95



Besteckeinsatz SKY  
drawer insert SKY

70

 Oberflächen-Haptik fühlen  
Feel the surface



## 4YOU II

Maximale Funktionalität kann so einfach sein. Die Gestaltung unseres 4YOU II ist einzigartig, denn er bietet sowohl 4 große als auch kleine Fächer für eine flexible Bestückung und eine Fülle an unterschiedlichen Anwendungszwecken.

Maximum functionality – it doesn't get easier than this. The unique design of 4YOU II features 4 large and 4 small compartments, making it highly flexible and suitable for a wide range of applications.

**einzigartiges Design** unique design

**4 große und 4 kleine Fächer** 4 large and 4 small compartments

**kosteneffizient** great value







# 4YOU II

## KORPUSGRÖSSEN CARCASE SIZES

Tiefe depth: 500 / Breite width: 30 – 120 / Höhe height: 46 mm

### 30er

Tiefe depth:  
470 – 482 mm

Breite width:  
190 – 230 mm



### 40er

Tiefe depth:  
470 – 482 mm

Breite width:  
290 – 330 mm



### 45er

Tiefe depth:  
470 – 482 mm

Breite width:  
340 – 380 mm



### 50er

Tiefe depth:  
470 – 482 mm

Breite width:  
390 – 430 mm



### 60er

Tiefe depth:  
470 – 482 mm

Breite width:  
490 – 530 mm



### 80er

Tiefe depth:  
470 – 482 mm

Breite width:  
690 – 730 mm



### 90er

Tiefe depth:  
470 – 482 mm

Breite width:  
790 – 830 mm



### 100er

Tiefe depth:  
470 – 482 mm

Breite width:  
890 – 930 mm



### 120er

Tiefe depth:  
470 – 482 mm

Breite width:  
1090 – 1130 mm



hohes Packvolumen large packaging quantities  
hohe Stückzahlen large number of units  
sehr gut stapelbar easily stackable

Aktuelle Standardfarben sind anzufragen. Sie wünschen sich eine bestimmte Farbe\*? Kein Problem sprechen Sie uns an. \*Gilt ab einer Abnahmemenge von 900 kg.  
Current standard colors on request. Please contact us if you would like to order another color.\* \*Minimum purchase quantity of 900 kg.





AGOFORN

Besteckeinsätze  
cutlery inserts

## CADRE II

CADRE II ist nicht nur bestens organisiert und hält Ihre Küchen- und Kochutensilien stets griffbereit. Er ist auch maximal flexibel, denn alle 2 Größen passen exakt in die gängigen Auszugbreiten und bieten Platz für große und kleine Utensilien. Die klare Linie der Küche findet nun auch im Innenleben der Schublade mit einer Mischung aus elegantem Schwarz und Edelstahloptik ihre Fortsetzung. Hier wurde einfach an alles gedacht.

CADRE II is well organized and keeps your kitchen and cooking utensils close at hand. It is also totally flexible. All 2 sizes fit precisely into the standard pull-out drawer widths, offering storage space for large and small utensils. The sleek design of your kitchen now extends to the inside of the drawers in an elegant combination of black and stainless steel finish, with no detail left out.

**besonders hochwertig** very high-end

**klare Formsprache** sleek design

**Materialmix** mix of materials







## CADRE II

### KORPUSGRÖSSEN CARCASE SIZES

Tiefe depth: 500 mm / Breite width: 60+90/ Höhe height: 49 mm

#### 60er

Tiefe depth:  
473 – 510 mm

Breite width:  
500 – 580 mm



#### 90er

Tiefe depth:  
473 – 510 mm

Breite width:  
800 – 880 mm



Mit Rahmen in Edelstahl-  
oder Kupfer-Optik  
Frame in copper or  
stainless steel finish



Die Oberfläche des CADRE II ist standardmäßig in unseren Designs Kristall und Globe in der Standardfarbe schwarz erhältlich. The surface of the CADRE II cutlery insert for our Kristall and Globe designs is available in black as standard.

**stapelbar** stackable

**in nahezu jeder Schublade einsetzbar** fits almost any drawer

Aktuelle Standardfarben sind anzufragen. Sie wünschen sich eine bestimmte Farbe\*?

Kein Problem sprechen Sie uns an. \*Gilt ab einer Abnahmemenge von 900 kg.

Current standard colors on request. Please contact us if you would like to order another color.\*

\*Minimum purchase quantity of 900 kg.







## CLASSICO

Design und Qualität dieses geradlinigen Organisationstalent setzen Maßstäbe und sind ausgerichtet auf moderne Küchen mit allen Korpusgrößen von 300 bis 1.200 mm. Die Facheinteilungen mit ihrer durchgehenden Linienführung passen sich harmonisch dem Design der Führungssysteme an.

This streamlined organizer sets new standards in design and quality and was developed for modern kitchens, with all carcass sizes from 300 to 1,200 mm. The continuous lines of the compartments adapt harmoniously to the design of the runner systems.

**klare Formsprache** minimalist design



Jetzt live entdecken.  
Discover live now.

Scannen Sie den QR-Code mit Ihrem Smartphone oder Tablet und erwecken Sie diese Seite zum Leben.  
Scan the QR code with your smartphone or tablet and bring this page to life.







# CLASSICO

## KORPUSGRÖSSEN CARCASE SIZES

Tiefe depth: 450 / Breite width: 30 – 120 / Höhe height: 50,5 mm

<p><b>30–35er</b> Tiefe depth: 380 – 450 mm  Breite width: 200 – 300 mm</p> 	<p><b>40er</b> Tiefe depth: 380 – 450 mm  Breite width: 300 – 350 mm</p> 	<p><b>45er</b> Tiefe depth: 380 – 450 mm  Breite width: 350 – 400 mm</p> 
<p><b>50er</b> Tiefe depth: 380 – 450 mm  Breite width: 400 – 450 mm</p> 	<p><b>60er</b> Tiefe depth: 380 – 450 mm  Breite width: 500 – 580 mm</p> 	<p><b>80er</b> Tiefe depth: 380 – 450 mm  Breite width: 700 – 780 mm</p> 
<p><b>90er</b> Tiefe depth: 380 – 450 mm  Breite width: 800 – 880 mm</p> 	<p><b>100er</b> Tiefe depth: 380 – 450 mm  Breite width: 900 – 980 mm</p> 	<p><b>120er</b> Tiefe depth: 380 – 450 mm  Breite width: 1100 – 1180 mm</p> 

## KORPUSGRÖSSEN CARCASE SIZES

Tiefe depth: 500 / Breite width: 30 – 120 / Höhe height: 50,5 mm

<p><b>30–35er</b> Tiefe depth: 455 – 482 mm  Breite width: 190 – 280 mm</p> 	<p><b>40er</b> Tiefe depth: 455 – 482 mm  Breite width: 290 – 330 mm</p> 	<p><b>45er</b> Tiefe depth: 455 – 482 mm  Breite width: 340 – 380 mm</p> 
<p><b>50er</b> Tiefe depth: 455 – 482 mm  Breite width: 390 – 430 mm</p> 	<p><b>55er</b> Tiefe depth: 455 – 482 mm  Breite width: 440 – 480 mm</p> 	<p><b>60er</b> Tiefe depth: 455 – 482 mm  Breite width: 490 – 530 mm</p> 
<p><b>70er</b> Tiefe depth: 455 – 482 mm  Breite width: 590 – 630 mm</p> 	<p><b>80er</b> Tiefe depth: 455 – 482 mm  Breite width: 690 – 730 mm</p> 	<p><b>90er</b> Tiefe depth: 455 – 482 mm  Breite width: 790 – 830 mm</p> 
<p><b>100er</b> Tiefe depth: 455 – 482 mm  Breite width: 890 – 930 mm</p> 	<p><b>110er</b> Tiefe depth: 455 – 482 mm  Breite width: 990 – 1030 mm</p> 	<p><b>120er</b> Tiefe depth: 455 – 482 mm  Breite width: 1090 – 1130 mm</p> 













## KORPUSGRÖSSEN CARCASE SIZES

Tiefe depth: 500 / Breite width: 40 – 60 / Höhe height: 50,5 mm

<p><b>MZW 40er</b> Tiefe depth: 455 – 540 mm  Breite width: 290 – 400 mm</p> 	<p><b>MZW 50er</b> Tiefe depth: 455 – 540 mm  Breite width: 390 – 500 mm</p> 	<p><b>MZW 60er</b> Tiefe depth: 455 – 550 mm  Breite width: 490 – 580 mm</p> 
--	--	--

## KORPUSGRÖSSEN CARCASE SIZES

Tiefe depth: 550 / Breite width: 30 – 120 / Höhe height: 50,5 mm

<p><b>30–35er</b> Tiefe depth: 470 – 540 mm  Breite width: 200 – 300 mm</p> 	<p><b>40er</b> Tiefe depth: 470 – 540 mm  Breite width: 300 – 350 mm</p> 	<p><b>45er</b> Tiefe depth: 470 – 540 mm  Breite width: 350 – 400 mm</p> 
<p><b>50er</b> Tiefe depth: 470 – 540 mm  Breite width: 400 – 450 mm</p> 	<p><b>55er</b> Tiefe depth: 470 – 540 mm  Breite width: 450 – 500 mm</p> 	<p><b>60–65er</b> Tiefe depth: 470 – 550 mm  Breite width: 500 – 580 mm</p> 
<p><b>70–75er</b> Tiefe depth: 470 – 550 mm  Breite width: 600 – 680 mm</p> 	<p><b>80–85er</b> Tiefe depth: 470 – 550 mm  Breite width: 700 – 780 mm</p> 	<p><b>90er</b> Tiefe depth: 470 – 550 mm  Breite width: 800 – 880 mm</p> 
<p><b>100er</b> Tiefe depth: 470 – 550 mm  Breite width: 900 – 980 mm</p> 	<p><b>110er</b> Tiefe depth: 470 – 550 mm  Breite width: 1000 – 1080 mm</p> 	<p><b>120er</b> Tiefe depth: 470 – 550 mm  Breite width: 1100 – 1180 mm</p> 

Aktuelle Standardfarben sind anzufragen. Sie wünschen sich eine bestimmte Farbe\*? Kein Problem sprechen Sie uns an. \*Gilt ab einer Abnahmemenge von 900 kg.  
Current standard colors on request. Please contact us if you would like to order another color.\* \*Minimum purchase quantity of 900 kg.



# CLASSICO

## KORPUSGRÖSSEN CARCASE SIZES

Tiefe depth: 600 / Breite width: 30 – 120 / Höhe height: 50,5 mm

### 30 – 35er

Tiefe depth:  
555 – 580 mm

Breite width:  
190 – 285 mm



### 40er

Tiefe depth:  
555 – 580 mm

Breite width:  
290 – 335 mm



### 45er

Tiefe depth:  
555 – 580 mm

Breite width:  
340 – 385 mm



### 50er

Tiefe depth:  
555 – 580 mm

Breite width:  
390 – 435 mm



### 60er

Tiefe depth:  
555 – 580 mm

Breite width:  
490 – 535 mm



### 70er

Tiefe depth:  
555 – 580 mm

Breite width:  
590 – 680 mm



### 80er

Tiefe depth:  
555 – 580 mm

Breite width:  
690 – 735 mm



### 90er

Tiefe depth:  
555 – 580 mm

Breite width:  
790 – 835 mm



### 100er

Tiefe depth:  
555 – 580 mm

Breite width:  
890 – 935 mm



### 120er

Tiefe depth:  
555 – 580 mm

Breite width:  
1090 – 1135 mm



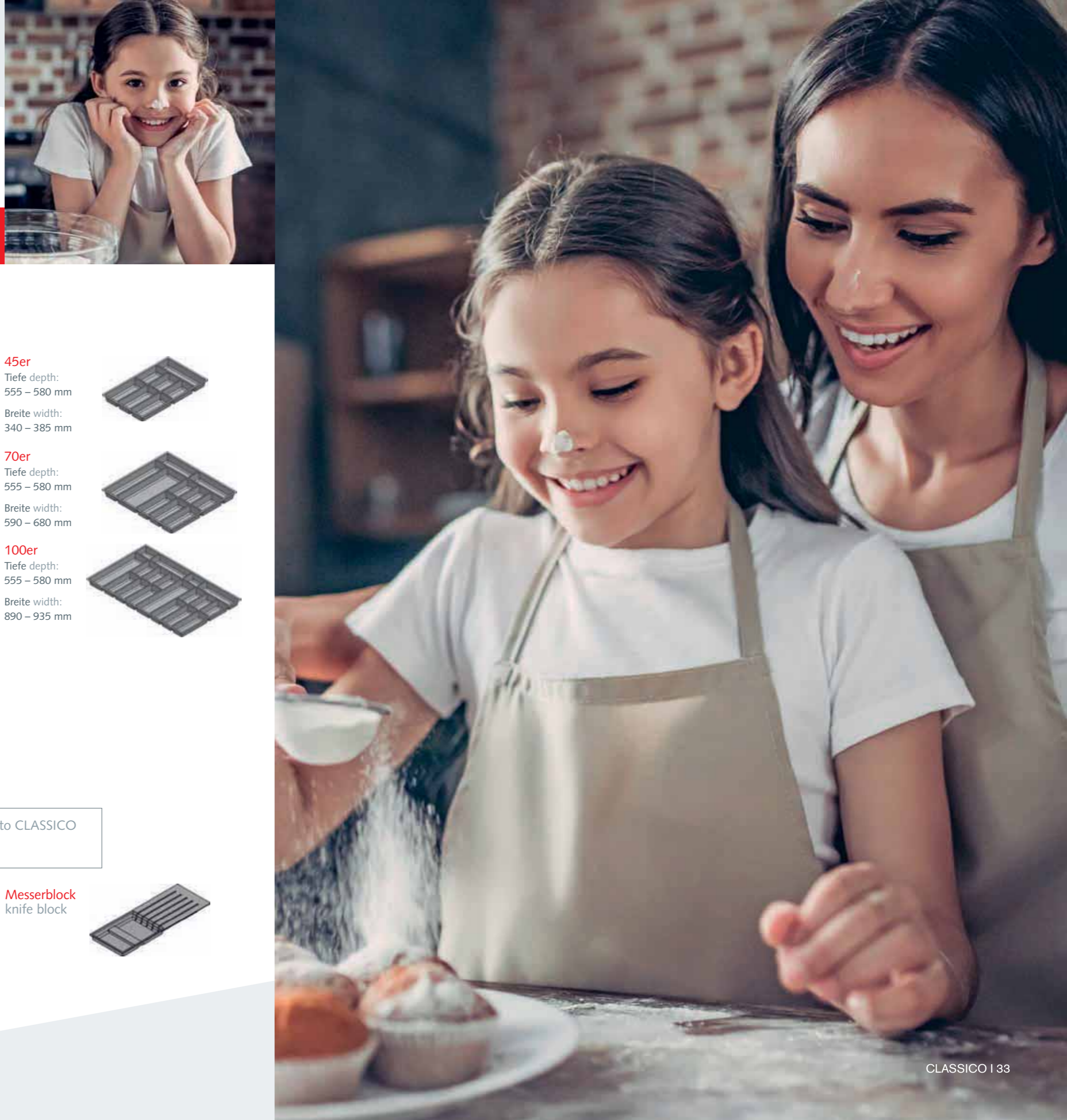
**FORNO ist die ideale Ergänzung zu Classico** FORNO is the perfect extension to CLASSICO  
für alle Zargensysteme for all drawer systems

## ZUBEHÖR ACCESSORIES

**Gewürzeinsatz**  
spice insert



**Messerblock**  
knife block





## EXZELLENT II

Der Klassiker für höchste Ansprüche an Qualität und Optik: Unser EXZELLENT II Besteckeinsatz. Dank unserer modernen Produktionsanlagen erreichen wir eine optimale Verteilung des Materials, so dass auch die Ecken äußerst stabil sind.

Die Längsfächer verfügen über Ausbuchtungen und leicht abgesenkte Stege, die das Handling entscheidend verbessern. Er bietet eine große Anzahl kleiner Fächer für vielfältige Verstaumöglichkeiten.

**klassisches Design** classic design

**große Anzahl Fachunterteilungen** large number of dividers

Our classic EXZELLENT cutlery insert sets the highest standards in quality and style. With our state-of-the-art production facilities, we can achieve an optimal distribution of material for an extremely sturdy result, all the way to the corners.

The lengthwise compartments have recesses and slightly lowered ridges for significantly improved handling. It features a large number of small compartments for versatile storage options.





# EXZELLENT II



## KORPUSGRÖSSEN CARCASE SIZES

Tiefe depth: 450 / Breite width: 27,5 – 120 / Höhe height: 50 mm

### 27,5er

Tiefe depth:  
370 – 450 mm

Breite width:  
185 – 250 mm



### 30er

Tiefe depth:  
370 – 450 mm

Breite width:  
210 – 250 mm



### 35er

Tiefe depth:  
370 – 450 mm

Breite width:  
250 – 300 mm



### 40er

Tiefe depth:  
370 – 450 mm

Breite width:  
310 – 350 mm



### 45er

Tiefe depth:  
370 – 450 mm

Breite width:  
360 – 400 mm



### 50er

Tiefe depth:  
370 – 450 mm

Breite width:  
400 – 450 mm



### 55er

Tiefe depth:  
370 – 450 mm

Breite width:  
460 – 500 mm



### 60er

Tiefe depth:  
370 – 450 mm

Breite width:  
510 – 550 mm



### 80er

Tiefe depth:  
370 – 450 mm

Breite width:  
700 – 780 mm



### 90er

Tiefe depth:  
370 – 450 mm

Breite width:  
810 – 880 mm



### 100er

Tiefe depth:  
370 – 450 mm

Breite width:  
910 – 980 mm



### 120er

Tiefe depth:  
370 – 450 mm

Breite width:  
1100 – 1180 mm



### MZW 40er

Tiefe depth:  
400 – 430 mm

Breite width:  
300 – 350 mm



### MZW 45er

Tiefe depth:  
400 – 430 mm

Breite width:  
350 – 380 mm



### MZW 50er

Tiefe depth:  
400 – 430 mm

Breite width:  
400 – 430 mm



### MZW 60er

Tiefe depth:  
400 – 430 mm

Breite width:  
500 – 630 mm



## KORPUSGRÖSSEN CARCASE SIZES

Tiefe depth: 500 / Breite width: 27,5 – 120 / Höhe height: 50 mm

### 27,5er

Tiefe depth:  
450 – 482 mm

Breite width:  
185 – 230 mm



### 30er

Tiefe depth:  
450 – 482 mm

Breite width:  
210 – 230 mm



### 35er

Tiefe depth:  
450 – 482 mm

Breite width:  
260 – 280 mm



### 40er

Tiefe depth:  
450 – 482 mm

Breite width:  
310 – 330 mm



### 45er

Tiefe depth:  
450 – 482 mm

Breite width:  
360 – 380 mm



### 50er

Tiefe depth:  
450 – 482 mm

Breite width:  
410 – 430 mm



### 55er

Tiefe depth:  
450 – 482 mm

Breite width:  
460 – 480 mm



### 60er

Tiefe depth:  
450 – 482 mm

Breite width:  
510 – 530 mm



### 70er

Tiefe depth:  
450 – 482 mm

Breite width:  
610 – 630 mm



### 80er

Tiefe depth:  
450 – 482 mm

Breite width:  
710 – 730 mm



### 90er

Tiefe depth:  
450 – 482 mm

Breite width:  
810 – 830 mm



### 100er

Tiefe depth:  
450 – 482 mm

Breite width:  
910 – 930 mm



### 120er

Tiefe depth:  
450 – 482 mm

Breite width:  
1110 – 1130 mm



### MZW 40er

Tiefe depth:  
445 – 482 mm

Breite width:  
310 – 330 mm



### MZW 45er

Tiefe depth:  
445 – 482 mm

Breite width:  
360 – 380 mm



### MZW 50er

Tiefe depth:  
445 – 482 mm

Breite width:  
410 – 430 mm



### MZW 55er

Tiefe depth:  
445 – 482 mm

Breite width:  
460 – 480 mm



### MZW 60er

Tiefe depth:  
445 – 482 mm

Breite width:  
510 – 530 mm







# EXZELLENT II

## KORPUSGRÖSSEN CARCASE SIZES

Tiefe depth: 550 / Breite width: 30 – 120 / Höhe height: 50 mm

### 30er

Tiefe depth:  
500 – 540 mm

Breite width:  
210 – 250 mm



### 35er

Tiefe depth:  
500 – 540 mm

Breite width:  
260 – 300 mm



### 40er

Tiefe depth:  
500 – 540 mm

Breite width:  
310 – 410 mm



### 45er

Tiefe depth:  
500 – 540 mm

Breite width:  
360 – 460 mm



### 50er

Tiefe depth:  
500 – 540 mm

Breite width:  
410 – 510 mm



### 55er

Tiefe depth:  
500 – 540 mm

Breite width:  
460 – 500 mm



### 60er

Tiefe depth:  
500 – 540 mm

Breite width:  
510 – 610 mm



### 70er

Tiefe depth:  
500 – 550 mm

Breite width:  
610 – 680 mm



### 80er

Tiefe depth:  
500 – 550 mm

Breite width:  
710 – 780 mm



### 90er

Tiefe depth:  
500 – 550 mm

Breite width:  
810 – 880 mm



### 120er

Tiefe depth:  
500 – 550 mm

Breite width:  
1115 – 1180 mm



## KORPUSGRÖSSEN CARCASE SIZES

Tiefe depth: 650 / Breite width: 30 – 120 / Höhe height: 50 mm

### 30er

Tiefe depth:  
573 – 630 mm

Breite width:  
220 – 240 mm



### 40er

Tiefe depth:  
573 – 630 mm

Breite width:  
320 – 340 mm



### 45er

Tiefe depth:  
573 – 630 mm

Breite width:  
350 – 390 mm



### 50er

Tiefe depth:  
573 – 630 mm

Breite width:  
400 – 440 mm



### 55er

Tiefe depth:  
573 – 630 mm

Breite width:  
445 – 500 mm



### 60er

Tiefe depth:  
573 – 630 mm

Breite width:  
510 – 540 mm



### 80er

Tiefe depth:  
573 – 630 mm

Breite width:  
710 – 740 mm



### 90er

Tiefe depth:  
573 – 630 mm

Breite width:  
810 – 830 mm



### 100er

Tiefe depth:  
573 – 630 mm

Breite width:  
910 – 940 mm



### 120er

Tiefe depth:  
573 – 630 mm

Breite width:  
1110 – 1140 mm



Nischengrößen (z.B. 55er) niche sizes (e.g. 55 cm)  
für alle Tiefen for all depths



## ZUBEHÖR ACCESSORIES

Gewürzeinsatz 5er  
spice insert for  
5 jars



Messerblock  
knife block



Schneidbrett  
cutting board



Aktuelle Standardfarben sind anzufragen. Sie wünschen sich eine bestimmte Farbe\*? Kein Problem sprechen Sie uns an. \*Gilt ab einer Abnahmemenge von 900 kg.  
Current standard colors on request. Please contact us if you would like to order another color.\* \*Minimum purchase quantity of 900 kg.



AGOFORM

Besteckeinsätze  
cutlery inserts

## FORNO



Wenn Platz Mangelware ist, schafft ein Besteckeinsatz mit geringer Höhe, wie das Modell FORNO, Abhilfe, um bequem alle Kochutensilien unterzubringen. Mit seiner geringen Höhe von 31,5 mm kann der Besteckeinsatz selbst in dem flachen Raum zwischen Ceranfeld und Backofen eingesetzt werden. Die geräumige Einteilung sorgt für gute Organisationsmöglichkeiten und bietet Stauraum für großes und kleines Küchenzubehör. Er passt perfekt zum Modell Classico.

If you have little space, low-height cutlery inserts like FORNO can help you easily accommodate all cooking utensils. With its low height of just 31.5 mm, the cutlery insert even fits between the ceramic glass hob and the oven. The spacious compartments are ideal for organizing and storing large and small kitchen accessories. It fits perfectly to the Classico cutlery insert.

**platzsparend** space-saving  
**geringe Höhe** low height







# FORNO

## KORPUSGRÖSSEN CARCASE SIZES

Tiefe depth: 480 mm / Breite width: 60 – 120 / Höhe height: 31,5 mm

### 60er

Tiefe depth:  
373 – 520 mm

Breite width:  
485 – 550 mm



### 80er

Tiefe depth:  
373 – 510 mm

Breite width:  
685 – 780 mm



### 90er

Tiefe depth:  
373 – 510 mm

Breite width:  
785 – 880 mm



### 100er

Tiefe depth:  
373 – 510 mm

Breite width:  
885 – 980 mm



### 120er

Tiefe depth:  
373 – 510 mm

Breite width:  
1085 – 1180 mm



## KORPUSGRÖSSEN CARCASE SIZES

Tiefe depth: 500 mm / Breite width: 45 – 120 / Höhe height: 31,5 mm

### 45er

Tiefe depth:  
473 – 482 mm

Breite width:  
335 – 380 mm



### 50er

Tiefe depth:  
473 – 482 mm

Breite width:  
385 – 430 mm



### 55er

Tiefe depth:  
473 – 482 mm

Breite width:  
435 – 480 mm



### 60er

Tiefe depth:  
473 – 482 mm

Breite width:  
485 – 530 mm



### 80er

Tiefe depth:  
473 – 482 mm

Breite width:  
685 – 730 mm



### 90er

Tiefe depth:  
473 – 482 mm

Breite width:  
785 – 830 mm



### 100er

Tiefe depth:  
473 – 482 mm

Breite width:  
885 – 930 mm



### 120er

Tiefe depth:  
473 – 482 mm

Breite width:  
1085 – 1130 mm



Ideale Ergänzung zum Classico perfect extension to Classico  
Nischenlösung niche solution  
für niedrige Zargensysteme for low drawer systems







## FRAMEWORK

Der in Querrichtung beliebig verschiebbare Holzrahmen aus massiver Eiche ist einzeln oder im Set mit einer schwarzen Antirutschmatte erhältlich. Muster und Farben entsprechen dem Zeitgeist. Frei kombinierbar vom 45 – 120er Korpus.

The wooden frame in solid oak can be moved to either side in any position. It is available individually or as part of a set together with a black non-slip mat. It comes in contemporary patterns and colors and can be combined with any carcass in the width range 45 – 120 cm.

**massive Eiche** solid oak  
**fester Rahmen** fixed frame  
**kosteneffizient** great value





# FRAMEWORK




## KORPUSGRÖSSEN CARCASE SIZES

Tiefe depth: 500 / Breite width: 35 / Höhe height: 50 mm

Tiefe depth:  
473 mm

Breite width:  
272 mm



**einzel verpackt** individually packed  
**kleine Stückzahlen** small number of units  
**preiswerter Holzeinsatz** inexpensive wooden insert

## DESIGNFARBE DESIGN COLOUR

■ Eiche Oak





## LINEA

Geometrische Linienführung trifft auf hochwertiges Material bei gleichzeitig maximaler Funktionalität. Die perfekte Ergänzung zum klaren Stil moderner Küchen. Die Zargenhöhe von 57,5 mm wird komplett ausgenutzt. Trennstecker ermöglichen die individuelle Unterteilung der Mehrzweckfächer.

Streamlined geometric design meets high-quality material with maximum functionality. Exclusively designed to complement modern kitchens. The frame height of 57.5 mm is fully utilized, while slot-in dividers can be used to separate it into multi-purpose compartments as required.

**optimale Raumausnutzung** space-saving  
**klare Formsprache** minimalist design







# LINEA

## KORPUSGRÖSSEN CARCASE SIZES

Tiefe depth: 450 / Breite width: 27,5 – 120 / Höhe height: 57,5 mm

### 27,5er

Tiefe depth:  
360 – 450 mm

Breite width:  
180 – 250 mm



### 30er

Tiefe depth:  
370 – 450 mm

Breite width:  
215 – 250 mm



### 35er

Tiefe depth:  
370 – 450 mm

Breite width:  
265 – 300 mm



### 40er

Tiefe depth:  
370 – 450 mm

Breite width:  
315 – 350 mm



### 45er

Tiefe depth:  
370 – 450 mm

Breite width:  
365 – 400 mm



### 50er

Tiefe depth:  
370 – 450 mm

Breite width:  
415 – 450 mm



### 55er

Tiefe depth:  
370 – 450 mm

Breite width:  
465 – 500 mm



### 60er

Tiefe depth:  
370 – 450 mm

Breite width:  
515 – 550 mm



### 70er

Tiefe depth:  
370 – 450 mm

Breite width:  
615 – 680 mm



### 80er

Tiefe depth:  
370 – 450 mm

Breite width:  
715 – 780 mm



### 90er

B Tiefe depth:  
370 – 450 mm

Breite width:  
815 – 880 mm



### 100er

Tiefe depth:  
370 – 450 mm

Breite width:  
915 – 980 mm



### 110er

Tiefe depth:  
370 – 450 mm

Breite width:  
1015 – 1080 mm



### 120er

Tiefe depth:  
370 – 450 mm

Breite width:  
1115 – 1180 mm



## KORPUSGRÖSSEN CARCASE SIZES

Tiefe depth: 500 / Breite width: 27,5 – 50 / Höhe height: 57,5 mm

### 27,5er

Tiefe depth:  
450 – 482 mm

Breite width:  
175 – 230 mm



### 30er

Tiefe depth:  
450 – 482 mm

Breite width:  
215 – 230 mm



### 35er

Tiefe depth:  
450 – 482 mm

Breite width:  
265 – 280 mm



### 40er

Tiefe depth:  
450 – 482 mm

Breite width:  
315 – 350 mm



### 45er

Tiefe depth:  
450 – 482 mm

Breite width:  
365 – 400 mm



### 50er

Tiefe depth:  
450 – 482 mm

Breite width:  
415 – 450 mm



### 55er

Tiefe depth:  
450 – 482 mm

Breite width:  
465 – 480 mm



### 60er

Tiefe depth:  
450 – 482 mm

Breite width:  
515 – 530 mm



### 70er

Tiefe depth:  
450 – 482 mm

Breite width:  
615 – 630 mm



### 80er

Tiefe depth:  
450 – 482 mm

Breite width:  
715 – 730 mm



### 90er

Tiefe depth:  
450 – 482 mm

Breite width:  
815 – 830 mm



### 100er

Tiefe depth:  
450 – 482 mm

Breite width:  
915 – 930 mm



### 110er

Tiefe depth:  
450 – 482 mm

Breite width:  
1015 – 1030 mm



### 120er

Tiefe depth:  
450 – 482 mm

Breite width:  
1115 – 1130 mm





# LINEA



## KORPUSGRÖSSEN CARCASE SIZES

Tiefe depth: 600 / Breite width: 30 – 120 / Höhe height: 57,5 mm

### 30er

Tiefe depth:  
540 – 580 mm

Breite width:  
205 – 240 mm



### 40er

Tiefe depth:  
540 – 580 mm

Breite width:  
305 – 340 mm



### 45er

Tiefe depth:  
540 – 580 mm

Breite width:  
355 – 390 mm



### 50er

Tiefe depth:  
540 – 580 mm

Breite width:  
405 – 440 mm



### 60er

Tiefe depth:  
540 – 580 mm

Breite width:  
505 – 540 mm



### 70er

Tiefe depth:  
540 – 580 mm

Breite width:  
605 – 640 mm



### 80er

Tiefe depth:  
540 – 580 mm

Breite width:  
705 – 730 mm



### 90er

Tiefe depth:  
540 – 580 mm

Breite width:  
805 – 860 mm



### 100er

Tiefe depth:  
540 – 580 mm

Breite width:  
905 – 930 mm



### 120er

Tiefe depth:  
540 – 580 mm

Breite width:  
1105 – 1140 mm



### MZW 40er

Tiefe depth:  
540 – 580 mm

Breite width:  
305 – 340 mm



### MZW 50er

Tiefe depth:  
540 – 580 mm

Breite width:  
405 – 440 mm



### MZW 60er

Tiefe depth:  
540 – 580 mm

Breite width:  
505 – 540 mm



## ZUBEHÖR ACCESSORIES

**Gewürzeinsatz 6er**  
spice insert for  
6 jars



**Messerblock**  
knife block



**Trenner**  
divider



Aktuelle Standardfarben sind anzufragen. Sie wünschen sich eine bestimmte Farbe\*? Kein Problem sprechen Sie uns an. \*Gilt ab einer Abnahmemenge von 900 kg.  
Current standard colors on request. Please contact us if you would like to order another color.\* \*Minimum purchase quantity of 900 kg.





# MILL

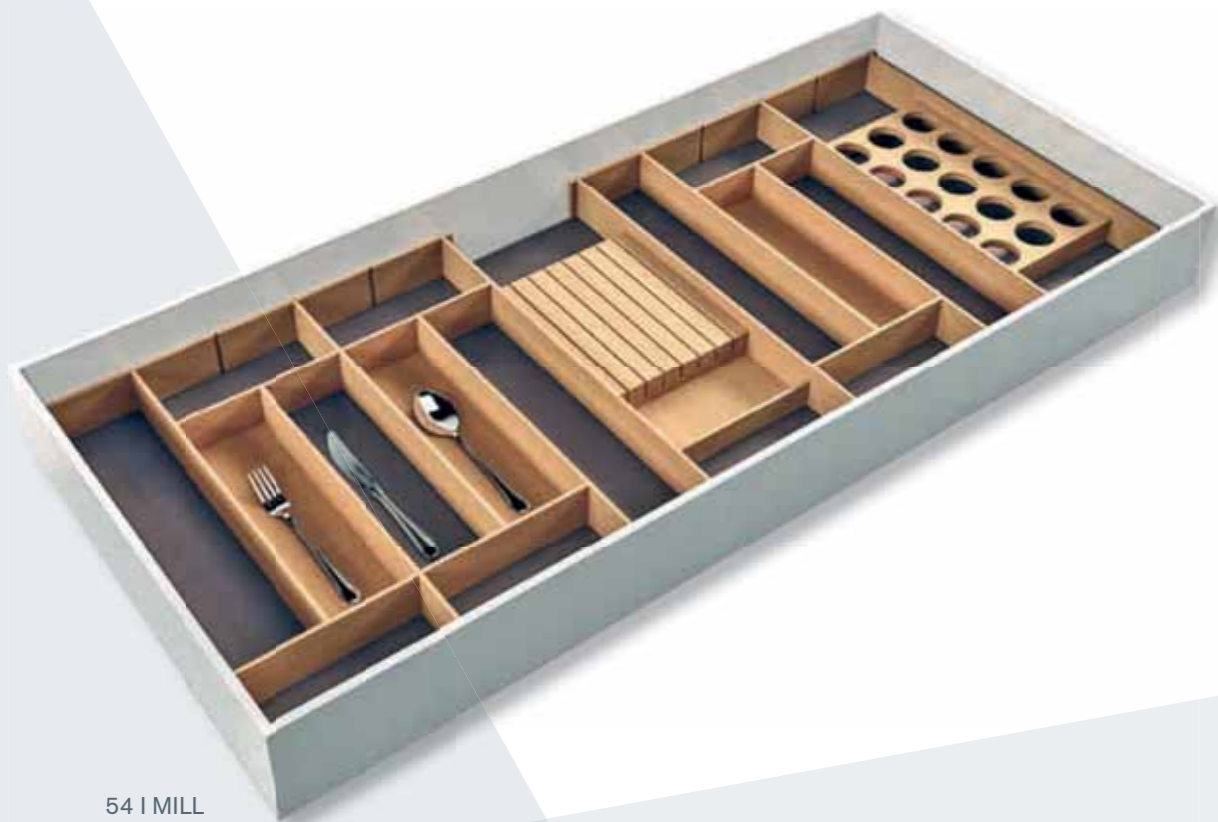
Bereits ein Mühlelement kann den Schubkasten in fünf Staulemente unterteilen. Elemente verschiedener Größe und Funktion bieten nahezu unendlich viele Kombinationsmöglichkeiten.

Die handgearbeitete, an Windmühlen erinnernde Holzkonstruktion aus edler, massiver Eiche verschmilzt mit farblich abgesetzten Holzböden und in Kombination mit unseren Antirutschmatten zu einem einzigartigen Designkonzept, in dem sogar ein passender Messerblock und Gewürzeinsätze Platz finden.


Just one MILL element divides the drawer into five separate storage compartments. Elements of various sizes and functions offer an almost infinite number of combinations.

The handcrafted wooden construction in premium solid oak, reminiscent of windmills, blends together with wooden bases in contrasting colors and can be combined with our anti-slip mats for a unique design concept. It even accommodates a matching knife block and spice inserts.

- massive Eiche** solid oak
- handgearbeitet** handcrafted
- komplett individualisierbar** highly configurable







# MILL

## KORPUSGRÖSSEN CARCASE SIZES

Tiefe depth: 500 / Breite width: 60 – 120 / Höhe height: 49 mm

### 60er

Tiefe depth:  
474 mm

Breite width:  
450 mm



### 80er

Tiefe depth:  
474 mm

Breite width:  
716 mm



### 90er

Tiefe depth:  
474 mm

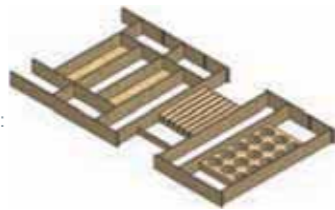
Breite width:  
805 mm



### 100er

Tiefe depth:  
474 mm

Breite width:  
893 mm



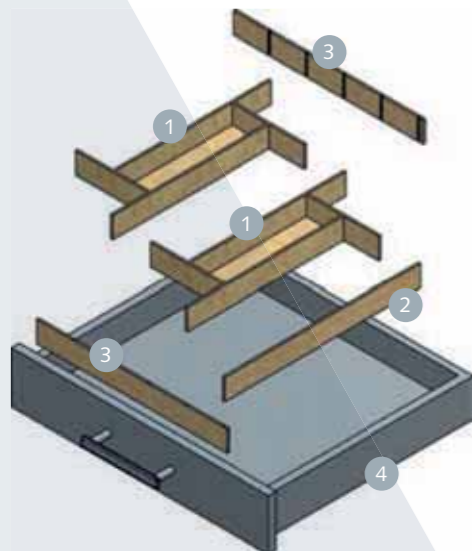
### 120er

Tiefe depth:  
474 mm

Breite width:  
1070 mm




- 1 2x MILL-Module 2x MILL modules
- 2 1x Steg 1x divider
- 3 2x Arretierungsschienen 2x retaining rails
- 4 60er Schubkasten 60 cm drawer



**einzel verpackt** individuell packed  
**individuelles Produkt** highly configurable  
**kleine Stückzahlen** small quantities  
**nur für Schubladen mit Unterflurführung**  
for drawers with underfloor rail only

DESIGNFARBE DESIGN COLOUR

Eiche oak





## SCOOP II



Ordnung und Ergonomie sogar außerhalb der Küche. Durch seine Beschaffenheit aus hochschlagfestem Polystyrol und mit einer Materialstärke von 2,5 mm bietet der SCOOP II eine Vielfalt von Einsatzmöglichkeiten – nicht nur in der Küche, sondern überall dort, wo Bestecke, Messerblöcke, Gewürzeinsätze und unterschiedlichste Kleinteile unterzubringen sind. Die Trenner lassen sich stufenlos verschieben.

Tidiness and ergonomics even outside the kitchen. Made of highly shock-resistant polystyrene with a material thickness of 2.5 mm, SCOOP II is well suited to a variety of applications – not only in the kitchen but also anywhere cutlery, knife blocks, spice inserts, and a wide variety of small items need to be stored. The dividers can be placed in any position.

**Trennersystem** divider system

**viel Zubehör** wide range of accessories

**flexible Fächeraufteilung** flexible sectioning into compartments







# SCOOP II

## KORPUSGRÖSSEN CARCASE SIZES

Tiefe depth: 450 / Breite width: 30 – 120 / Höhe height: 57,5 mm

### 30er

Tiefe depth:  
380 – 450 mm

Breite width:  
215 – 250 mm



### 40er

Tiefe depth:  
380 – 450 mm

Breite width:  
315 – 350 mm



### 45er

Tiefe depth:  
380 – 450 mm

Breite width:  
365 – 400 mm



### 50er

Tiefe depth:  
380 – 450 mm

Breite width:  
415 – 450 mm



### 60er

Tiefe depth:  
380 – 450 mm

Breite width:  
515 – 550 mm



### 80er

Tiefe depth:  
380 – 450 mm

Breite width:  
715 – 780 mm



### 90er

Tiefe depth:  
380 – 450 mm

Breite width:  
815 – 880 mm



### 100er

Tiefe depth:  
380 – 450 mm

Breite width:  
915 – 980 mm



### 120er

Tiefe depth:  
380 – 450 mm

Breite width:  
1115 – 1180 mm



## KORPUSGRÖSSEN CARCASE SIZES

Tiefe depth: 500 / Breite width: 60 – 120 / Höhe height: 57,5 mm

### 60er

Tiefe depth:  
460 – 482 mm

Breite width:  
515 – 530 mm



### 70er

Tiefe depth:  
460 – 482 mm

Breite width:  
615 – 630 mm



### 80er

Tiefe depth:  
460 – 482 mm

Breite width:  
715 – 730 mm



### 90er

Tiefe depth:  
460 – 482 mm

Breite width:  
815 – 830 mm



### 100er

Tiefe depth:  
460 – 482 mm

Breite width:  
915 – 930 mm



### 120er

Tiefe depth:  
460 – 482 mm

Breite width:  
1115 – 1130 mm



Anzahl an Trennern nach Kundenwunsch number of dividers according to customer requirements

## KORPUSGRÖSSEN CARCASE SIZES

Tiefe depth: 500 / Breite width: 30 – 55 / Höhe height: 57,5 mm

### 30er

Tiefe depth:  
460 – 482 mm

Breite width:  
215 – 230 mm



### 35er

Tiefe depth:  
460 – 482 mm

Breite width:  
265 – 280 mm



### 40er

Tiefe depth:  
460 – 482 mm

Breite width:  
315 – 330 mm



### 45er

Tiefe depth:  
460 – 482 mm

Breite width:  
365 – 380 mm



### 50er

Tiefe depth:  
460 – 482 mm

Breite width:  
415 – 430 mm



### 55er

Tiefe depth:  
460 – 482 mm

Breite width:  
465 – 480 mm



## ZUBEHÖR ACCESSORIES

Gewürzeinsatz 12er  
spice insert for  
12 jars



Messerblock  
knife block



Trenner  
divider



Schale  
twin trough



Aktuelle Standardfarben sind anzufragen. Sie wünschen sich eine bestimmte Farbe\*? Kein Problem sprechen Sie uns an. \*Gilt ab einer Abnahmemenge von 900 kg.  
Current standard colors on request. Please contact us if you would like to order another color.\* \*Minimum purchase quantity of 900 kg.



# SEPARADO

Die SEPARADO-Familie kann alles sein: klassischer Besteckeinsatz, Gewürzeinsatz oder flexibles System mit variablen Trennern. So erfüllt sie jeden Ihrer Wünsche hinsichtlich Individualisierung, Flexibilität und Design.

Kombinieren Sie in einem großen Schubkasten einen oder mehrere SEPARADOS mit unseren Antirutschmatten für zusätzlichen Halt.

Standard cutlery insert, spice insert, or flexible insert system with variable dividers – the SEPARADO family does it all, while meeting your every need in terms of customization, flexibility, and design.

Combine one or several SEPARADOS with a non-slip mat in a large drawer to ensure that the inserts are always held securely in place.

**unkompliziert** straightforward  
**kombinierfreundlich** versatile  
**für alle Zargensysteme** fits all drawer profile systems  
**multifunktional** multifunctional







# SEPARADO

## KORPUSGRÖSSEN CARCASE SIZES

Tiefe depth: 450 – 550 / Breite width: 30 / Höhe height: 49 mm

### SEPARADO 450

Tiefe depth:  
360 – 460 mm  
Breite width:  
300 mm



### SEPARADO 500 – 550

Tiefe depth:  
460 – 550 mm  
Breite width:  
300 mm




### SEPARADO Flex 450

Tiefe depth:  
360 – 460 mm  
Breite width:  
300 mm



### SEPARADO Flex 500 – 550

Tiefe depth:  
460 – 550 mm  
Breite width:  
300 mm



### SEPARADO Spice 450

Tiefe depth:  
360 – 460 mm  
Breite width:  
300 mm



### SEPARADO Spice 500 – 550

Tiefe depth:  
460 – 550 mm  
Breite width:  
300 mm

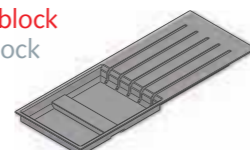


## ZUBEHÖR ACCESSORIES


Gewürzeinsatz  
spice insert



Messerblock  
knife block



Trenner  
divider



Aktuelle Standardfarben sind anzufragen. Sie wünschen sich eine bestimmte Farbe\*?

Kein Problem sprechen Sie uns an. \*Gilt ab einer Abnahmemenge von 900 kg.

Current standard colors on request. Please contact us if you would like to order another color.\*

\*Minimum purchase quantity of 900 kg.





# SILENCIO

Unser Besteckeinsatz aus hochwertigem Kunststoff mit weicher Oberfläche und edlem Holzrahmen ist eine zeitgemäße Alternative zu rein aus einem einzigen Material gefertigten Besteckeinsätzen.

Bestehend aus dem Basismodell der Besteck-einsatzserie SMART, schafft dieses frei-stehende Organisationsmodell genügend Stauraum für alle Arten von Besteckuten-silien und lässt sich mit Messerblock und Gewürzeinsatz erweitern.

Our cutlery insert, made of high-quality plastic with a soft surface and an elegant wooden frame, is a contemporary alternative to cutlery inserts made from a single material.

Consisting of the basic model of the SMART cutlery insert series, this standalone organi-zer creates ample storage for all manner of kitchen utensils and can be expanded by ad-ding an optional knife block and spice insert..

**edler Holzrahmen** elegant wooden frame  
**freistehend** standalone  
**erweiterbar** expandable







# SILENCIO

## KORPUSGRÖSSEN CARCASE SIZES

Tiefe depth: 500 / Breite width: 30 – 35 / Höhe height: 50 mm

### 30 – 35er

Tiefe depth:  
473,5 mm


Breite width:  
333 mm



### MZW 30 – 35er

Tiefe depth:  
473,5 mm

Breite width:  
333 mm



## ZUBEHÖR ACCESSORIES

Gewürzeinsatz  
spice insert



Messerblock  
knife block



für alle Breiten vom 30er bis 120er einsetzbar applicable for all widths between 30 and 120 mm  
einzeln verpackt individuell packed  
geringes Packmaß small pack size  
kleine Stückzahlen small quantities





# SKY



Durch höhere und breitere Facheinteilungen ist dieser moderne und geradlinige Einsatz ein idealer Partner für die neuen Unterflurführungen. Die Kombination aus feststehenden Elementen und drei oder mehr frei verschiebbaren Trennern für Mehrzweckfächer ergänzt das Design und erhöht die Flexibilität in der Organisation der Küchenschublade.

With its taller, wider dividers, this modern, streamlined insert is the ideal partner for the new concealed runners. The combination of fixed elements and three or more freely movable dividers for multi-purpose compartments enhances the design and makes kitchen drawer organization even more flexible.

**3 oder mehr Trenner** 3 or more dividers

**flexibel** flexible

**viel Zubehör erhältlich** wide range of accessories available





# SKY



## KORPUSGRÖSSEN CARCASE SIZES

Tiefe depth: 450 / Breite width: 30 – 120 / Höhe height: 50,5 mm

### 30er

Tiefe depth:  
373 – 450 mm

Breite width:  
225 – 250 mm



### 40er

Tiefe depth:  
373 – 450 mm

Breite width:  
325 – 350 mm



### 45er

Tiefe depth:  
373 – 450 mm

Breite width:  
375 – 400 mm



### 50er

Tiefe depth:  
373 – 450 mm

Breite width:  
425 – 450 mm



### 60er

Tiefe depth:  
373 – 450 mm

Breite width:  
525 – 550 mm



### 70er

Tiefe depth:  
373 – 450 mm

Breite width:  
625 – 680 mm



### 80er

Tiefe depth:  
373 – 450 mm

Breite width:  
725 – 780 mm



### 90er

Tiefe depth:  
373 – 450 mm

Breite width:  
825 – 880 mm



### 100er

Tiefe depth:  
373 – 450 mm

Breite width:  
925 – 980 mm



### 120er

Tiefe depth:  
373 – 450 mm

Breite width:  
1130 – 1180 mm







# SKY

## KORPUSGRÖSSEN CARCASE SIZES

Tiefe depth: 500 / Breite width: 30 – 120 / Höhe height: 50,5 mm

### 30er

Tiefe depth:  
473 – 482 mm

Breite width:  
225 – 230 mm



### 35er

Tiefe depth:  
473 – 482 mm

Breite width:  
275 – 280 mm



### 40er

Tiefe depth:  
473 – 482 mm

Breite width:  
325 – 330 mm



### 45er

Tiefe depth:  
473 – 482 mm

Breite width:  
375 – 380 mm



### 50er

Tiefe depth:  
473 – 482 mm

Breite width:  
425 – 430 mm



### 55er

Tiefe depth:  
473 – 482 mm

Breite width:  
475 – 480 mm



### 60er

Tiefe depth:  
473 – 482 mm

Breite width:  
525 – 530 mm



### 70er

Tiefe depth:  
473 – 482 mm

Breite width:  
625 – 630 mm



### 80er

Tiefe depth:  
473 – 482 mm

Breite width:  
725 – 730 mm



### 90er

Tiefe depth:  
473 – 482 mm

Breite width:  
825 – 830 mm



### 100er

Tiefe depth:  
473 – 482 mm

Breite width:  
925 – 930 mm



### 110er

Tiefe depth:  
473 – 482 mm

Breite width:  
1025 – 1030 mm



### 120er

Tiefe depth:  
473 – 482 mm

Breite width:  
1125 – 1130 mm



**stapelbar** stackable  
nur für Schubladen mit Unterflurführung for drawers with concealed runners only

Aktuelle Standardfarben sind anzufragen. Sie wünschen sich eine bestimmte Farbe\*? Kein Problem sprechen Sie uns an. \*Gilt ab einer Abnahmemenge von 900 kg.  
Current standard colors on request. Please contact us if you would like to order another color.\* \*Minimum purchase quantity of 900 kg.

## KORPUSGRÖSSEN CARCASE SIZES

Tiefe depth: 550 / Breite width: 30 – 120 / Höhe height: 50,5 mm

### 30er

Tiefe depth:  
523 – 540 mm

Breite width:  
225 – 250 mm



### 35er

Tiefe depth:  
523 – 540 mm

Breite width:  
275 – 300 mm



### 40er

Tiefe depth:  
523 – 540 mm

Breite width:  
325 – 350 mm



### 45er

Tiefe depth:  
523 – 540 mm

Breite width:  
375 – 400 mm



### 50er

Tiefe depth:  
523 – 540 mm

Breite width:  
425 – 450 mm



### 55er

Tiefe depth:  
523 – 540 mm

Breite width:  
475 – 500 mm



### 60er

Tiefe depth:  
523 – 550 mm

Breite width:  
525 – 580 mm



### 70er

Tiefe depth:  
523 – 550 mm

Breite width:  
625 – 680 mm



### 80er

Tiefe depth:  
523 – 550 mm

Breite width:  
725 – 780 mm



### 90er

Tiefe depth:  
523 – 550 mm

Breite width:  
825 – 880 mm



### 100er

Tiefe depth:  
523 – 550 mm

Breite width:  
925 – 980 mm



### 120er

Tiefe depth:  
523 – 550 mm

Breite width:  
1125 – 1180 mm

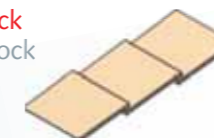


## ZUBEHÖR ACCESSORIES


Gewürzeinsatz  
spice insert



Gewürzblock  
Spice jar block



Messerblock  
knife block



Gewürzeinsatz 12er  
spice insert for  
12 jars



Trenner  
divider



Folienschneider  
foil cutter





AGOFORM

Besteckeinsätze  
cutlery inserts

## SMART

Die Besteckeinsatzserie SMART lässt bei der Aufbewahrung aller gebräuchlichen Küchenbestecke keine Wünsche hinsichtlich Design und Funktionalität offen. Pflegeleichte Oberflächen sowie formschön abgerundete Kanten vervollständigen die Einsatzserie SMART. Durch die geringe Höhe von 43 mm ist dieser Besteckeinsatz für viele Schubkastensysteme einsetzbar.

The SMART cutlery insert series leaves nothing to be desired in terms of design and functionality when storing all standard kitchen cutlery. Easy-care surfaces and elegantly rounded edges add the final touch to the SMART insert series. This low-height cutlery insert can be used in a wide range of drawer systems.

**geringe Höhe** low height  
**kosteneffizient** great value







# SMART

## KORPUSGRÖSSEN CARCASE SIZES

Tiefe depth: 500 / Breite width: 27,5 – 120 / Höhe height: 43 mm

### 27,5er

Tiefe depth:  
450 – 482 mm

Breite width:  
180 – 230 mm



### 30er

Tiefe depth:  
450 – 482 mm

Breite width:  
210 – 230 mm



### 35er

Tiefe depth:  
450 – 482 mm

Breite width:  
260 – 280 mm



### 40er

Tiefe depth:  
450 – 482 mm

Breite width:  
310 – 330 mm



### 45er

Tiefe depth:  
450 – 482 mm

Breite width:  
360 – 380 mm



### 50er

Tiefe depth:  
450 – 482 mm

Breite width:  
410 – 430 mm



### 55er

Tiefe depth:  
450 – 482 mm

Breite width:  
460 – 480 mm



### 60er

Tiefe depth:  
450 – 482 mm

Breite width:  
510 – 530 mm



### 70er

Tiefe depth:  
450 – 482 mm

Breite width:  
610 – 630 mm



### 80er

Tiefe depth:  
450 – 482 mm

Breite width:  
710 – 730 mm



### 90er

Tiefe depth:  
450 – 482 mm

Breite width:  
810 – 830 mm



### 100er

Tiefe depth:  
450 – 482 mm

Breite width:  
910 – 930 mm



### 110er

Tiefe depth:  
450 – 482 mm

Breite width:  
980 – 1030 mm



### 120er

Tiefe depth:  
450 – 482 mm

Breite width:  
1110 – 1130 mm



### MZW 27,5er

Tiefe depth:  
450 – 482 mm

Breite width:  
180 – 230 mm



### MZW 30er

Tiefe depth:  
450 – 482 mm

Breite width:  
210 – 230 mm



### MZW 40er

Tiefe depth:  
450 – 482 mm

Breite width:  
310 – 330 mm



### MZW 55er

Tiefe depth:  
450 – 482 mm

Breite width:  
460 – 480 mm



### MZW 60er

Tiefe depth:  
450 – 482 mm

Breite width:  
510 – 530 mm



## KORPUSGRÖSSEN CARCASE SIZES

Tiefe depth: 550 / Breite width: 27,5 – 120 / Höhe height: 43 mm

### 27,5er

Tiefe depth:  
495 – 540 mm

Breite width:  
180 – 225 mm



### 30er

Tiefe depth:  
495 – 540 mm

Breite width:  
205 – 250 mm



### 35er

Tiefe depth:  
495 – 540 mm

Breite width:  
255 – 300 mm



### 40er

Tiefe depth:  
495 – 540 mm

Breite width:  
305 – 350 mm



### 45er

Tiefe depth:  
495 – 540 mm

Breite width:  
355 – 400 mm



### 50er

Tiefe depth:  
495 – 540 mm

Breite width:  
405 – 450 mm



### 55er

Tiefe depth:  
495 – 540 mm

Breite width:  
455 – 500 mm



### 60er

Tiefe depth:  
495 – 540 mm

Breite width:  
505 – 550 mm



### 70er

Tiefe depth:  
495 – 550 mm

Breite width:  
605 – 680 mm



### 80er

Tiefe depth:  
495 – 550 mm

Breite width:  
705 – 780 mm



### 90er

Tiefe depth:  
495 – 550 mm

Breite width:  
805 – 880 mm



### 100er

Tiefe depth:  
495 – 550 mm

Breite width:  
905 – 980 mm



### 110er

Tiefe depth:  
495 – 550 mm

Breite width:  
1005 – 1080 mm



### 120er

Tiefe depth:  
495 – 550 mm

Breite width:  
1105 – 1180 mm



stapelbar stackable  
passend für niedrige Zargen  
fits low drawers

### MZW 27,5er

Tiefe depth:  
495 – 540 mm

Breite width:  
175 – 225 mm



### MZW 30er

Tiefe depth:  
495 – 540 mm

Breite width:  
205 – 250 mm



### MZW 40er

Tiefe depth:  
495 – 540 mm

Breite width:  
305 – 350 mm



Aktuelle Standardfarben sind anzufragen. Sie wünschen sich eine bestimmte Farbe\*? Kein Problem sprechen Sie uns an. \*Gilt ab einer Abnahmemenge von 900 kg.  
Current standard colors on request. Please contact us if you would like to order another color.\* \*Minimum purchase quantity of 900 kg.





# SPACELINE

Edler Materialmix – eine randlose Schönheit: Filigranes Aluminium, das schon seit jeher in Luft- und Raumfahrt Verwendung findet, trifft auf gediegene Eiche oder wohnlichen Filz. Und das bei gleichzeitig maximaler Flexibilität für beste Platzausnutzung bei Schubladenbreiten von 60 und 90 cm.

Intelligentes Zubehör sorgt für noch mehr Komfort. Die Antirutschmatte bietet einen effektiven Schalldämpfer-Effekt.

An elegant mix of materials and a rimless aesthetic that combines finely worked aluminium – used for decades in the aerospace industry – with solid oak or cozy felt. It offers outstanding flexibility for optimizing space in drawers measuring 60 and 90 cm in width.


The concept is further enhanced with intelligent accessories like the sound-absorbing non-slip mat.

**randlos** rimless

**innovatives Design** innovative design

**technischer Look** technical look

**beste Platzausnutzung** space saving



Jetzt live entdecken.  
Discover live now.

Scannen Sie den QR-Code mit Ihrem Smartphone oder Tablet und erwecken Sie diese Seite zum Leben.  
Scan the QR code with your smartphone or tablet and bring this page to life.







# SPACELINE


## KORPUSGRÖSSEN CARCASE SIZES

Tiefe depth: 500 / Breite width: 60+90 / Höhe height: 55 mm

### 60er

Tiefe depth:  
473 mm


Breite width:  
510 – 530 mm



### 90er

Tiefe depth:  
473 mm

Breite width:  
810 – 830 mm



## ZUBEHÖR ACCESSORIES

Gewürzeinsatz  
spice insert



Messerblock  
knife block



einzel verpackt als Set individually packed in a set  
geringes Packmaß small pack size  
kleine Stückzahlen small quantities



## DESIGNFARBEN DESIGN COLOURS

Eiche oak
  Aluminium aluminum
  schwarz black

**Spaceline ist nur in der Kombination (Eiche + Aluminium + schwarz) erhältlich!**

Spaceline is only available in the combination (oak + aluminum + black)!

Das Standardset für den 60er SPACELINE-Einsatz besteht aus Aluminiumprofilen in Edelstahl-Optik, Trennern aus massiver Eiche oder Filz und der Antirutschmatte AGO-Globe in schwarz.  
The 60 cm SPACELINE standard set includes aluminium profiles with stainless steel finish, solid oak or felt dividers, and the AGO-Globe non-slip mat in black.





## TREND II



Nonkonform: Die Serie TREND II besteht durch ihre partiell leicht diagonale Anordnung und ästhetische Formen mit abgerundeten Ecken. Das schafft Raum nach oben und sorgt für Stabilität und eine einfache Reinigung. Durch die geringe Höhe von 43 mm ist dieser Besteckeinsatz für viele Schubkastensysteme einsetzbar.

Non-conformist: The TREND II series, with its slightly diagonal arrangement, aesthetic shapes, and rounded corners, creates space higher up and ensures stability and ease of cleaning. This low-height cutlery insert can be used with a wide range of drawer systems.

**geringe Höhe** low height

**kosteneffizient** great value

**sehr widerstandsfähig** very durable







# TREND II

## KORPUSGRÖSSEN CARCASE SIZES

Tiefe depth: 450 mm / Breite width: 30 – 120 / Höhe height: 43 mm

### 30er

Tiefe depth:  
370 – 450 mm

Breite width:  
210 – 250 mm



### 40er

Tiefe depth:  
370 – 450 mm

Breite width:  
310 – 350 mm



### 45er

Tiefe depth:  
370 – 450 mm

Breite width:  
360 – 400 mm



### 50er

Tiefe depth:  
370 – 450 mm

Breite width:  
410 – 450 mm



### 60er

Tiefe depth:  
370 – 450 mm

Breite width:  
510 – 550 mm



### 70er

Tiefe depth:  
370 – 450 mm

Breite width:  
610 – 680 mm



### 80er

Tiefe depth:  
370 – 450 mm

Breite width:  
710 – 780 mm



### 90er

Tiefe depth:  
370 – 450 mm

Breite width:  
810 – 880 mm



### 100er

Tiefe depth:  
370 – 450 mm

Breite width:  
910 – 980 mm



### 120er

Tiefe depth:  
370 – 450 mm

Breite width:  
1100 – 1180 mm



## KORPUSGRÖSSEN CARCASE SIZES

Tiefe depth: 500 / Breite width: 30 – 120 / Höhe height: 43 mm

### 30er

Tiefe depth:  
450 – 482 mm

Breite width:  
210 – 230 mm



### 35er

Tiefe depth:  
450 – 482 mm

Breite width:  
260 – 280 mm



### 40er

Tiefe depth:  
450 – 482 mm

Breite width:  
310 – 330 mm



### 45er

Tiefe depth:  
450 – 482 mm

Breite width:  
360 – 380 mm



### 50er

Tiefe depth:  
450 – 482 mm

Breite width:  
410 – 430 mm



### 55er

Tiefe depth:  
450 – 482 mm

Breite width:  
460 – 480 mm







# TREND II

## KORPUSGRÖSSEN CARCASE SIZES

Tiefe depth: 500 / Breite width: 30 – 120 / Höhe height: 43 mm

- |  |  |   |
|--|--|---|
| <p><b>60er</b><br/>Tiefe depth:<br/>450 – 482 mm<br/>Breite width:<br/>510 – 530 mm</p>       | <p><b>70er</b><br/>Tiefe depth:<br/>450 – 482 mm<br/>Breite width:<br/>610 – 630 mm</p>   | <p><b>80er</b><br/>Tiefe depth:<br/>450 – 482 mm<br/>Breite width:<br/>710 – 730 mm</p>    |
| <p><b>90er</b><br/>Tiefe depth:<br/>450 – 482 mm<br/>Breite width:<br/>810 – 830 mm</p>       | <p><b>100er</b><br/>Tiefe depth:<br/>450 – 482 mm<br/>Breite width:<br/>910 – 930 mm</p>  | <p><b>110er</b><br/>Tiefe depth:<br/>450 – 482 mm<br/>Breite width:<br/>1010 – 980 mm</p>  |
| <p><b>120er</b><br/>Tiefe depth:<br/>450 – 482 mm<br/>Breite width:<br/>1110 – 1130 mm</p>  |  |   |




## KORPUSGRÖSSEN CARCASE SIZES

Tiefe depth: 550 mm / Breite width: 30 – 120 / Höhe height: 43 mm

- |  |   |  |
|--|---|--|
| <p><b>30er</b><br/>Tiefe depth:<br/>500 – 540 mm<br/>Breite width:<br/>210 – 250 mm</p>     | <p><b>40er</b><br/>Tiefe depth:<br/>500 – 540 mm<br/>Breite width:<br/>310 – 350 mm</p>  | <p><b>45er</b><br/>Tiefe depth:<br/>500 – 540 mm<br/>Breite width:<br/>360 – 400 mm</p>   |
| <p><b>50er</b><br/>Tiefe depth:<br/>500 – 540 mm<br/>Breite width:<br/>410 – 450 mm</p>     | <p><b>55er</b><br/>Tiefe depth:<br/>500 – 540 mm<br/>Breite width:<br/>460 – 500 mm</p>  | <p><b>60er</b><br/>Tiefe depth:<br/>500 – 540 mm<br/>Breite width:<br/>510 – 550 mm</p>   |
| <p><b>80er</b><br/>Tiefe depth:<br/>500 – 550 mm<br/>Breite width:<br/>610 – 780 mm</p>     | <p><b>90er</b><br/>Tiefe depth:<br/>500 – 550 mm<br/>Breite width:<br/>810 – 880 mm</p>  | <p><b>100er</b><br/>Tiefe depth:<br/>500 – 550 mm<br/>Breite width:<br/>910 – 980 mm</p>  |
| <p><b>120er</b><br/>Tiefe depth:<br/>500 – 550 mm<br/>Breite width:<br/>1110 – 1180 mm</p>  |   |  |

## KORPUSGRÖSSEN CARCASE SIZES

Tiefe depth: 650 / Breite width: 30 – 120 / Höhe height: 43 mm

- |   |  |  |
|---|--|--|
| <p><b>30er</b><br/>Tiefe depth:<br/>590 – 630 mm<br/>Breite width:<br/>200 – 280 mm</p>    | <p><b>40er</b><br/>Tiefe depth:<br/>590 – 630 mm<br/>Breite width:<br/>300 – 380 mm</p>     | <p><b>45er</b><br/>Tiefe depth:<br/>590 – 630 mm<br/>Breite width:<br/>350 – 430 mm</p>       |
| <p><b>50er</b><br/>Tiefe depth:<br/>590 – 630 mm<br/>Breite width:<br/>400 – 480 mm</p>    | <p><b>60er</b><br/>Tiefe depth:<br/>590 – 630 mm<br/>Breite width:<br/>500 – 580 mm</p>     | <p><b>80er</b><br/>Tiefe depth:<br/>590 – 630 mm<br/>Breite width:<br/>700 – 780 mm</p>       |
| <p><b>90er</b><br/>Tiefe depth:<br/>590 – 630 mm<br/>Breite width:<br/>800 – 880 mm</p>  | <p><b>100er</b><br/>Tiefe depth:<br/>590 – 630 mm<br/>Breite width:<br/>900 – 980 mm</p>  | <p><b>120er</b><br/>Tiefe depth:<br/>590 – 630 mm<br/>Breite width:<br/>1100 – 1180 mm</p>  |

passend für niedrige Zargen fits low drawers  
sehr widerstandsfähig very durable



Aktuelle Standardfarben sind anzufragen. Sie wünschen sich eine bestimmte Farbe\*? Kein Problem sprechen Sie uns an. \*Gilt ab einer Abnahmemenge von 900 kg.  
Current standard colors on request. Please contact us if you would like to order another color.\* \*Minimum purchase quantity of 900 kg.





# VARIO


Die Besteckeinsatzserie VARIO erfüllt weit mehr als die normalen Anforderungen an moderne Ordnungssysteme für Schubkästen. Die Basis bilden querliegende, halbrunde Besteckfächer und ein alternativ nutzbarer Mehrzweckbereich.

Durch die ergonomisch ausgeformten Fächer ordnet sich das Besteck wie von selbst. Die besondere Art der Lichtbrechung verleiht der Oberfläche einen exklusiven Look.

The VARIO cutlery insert series exceeds the standard requirements for modern drawer organizing systems. The system is based on horizontal, semicircular cutlery compartments and a multi-purpose section for alternative uses.

The cutlery practically sorts itself in the ergonomically shaped compartments. The surface refracts light in a special way, giving it a sophisticated look.

- selbstsortierend** self-sorting
- exklusiver Look** sophisticated look
- ergonomisch** ergonomic







# VARIO

## KORPUSGRÖSSEN CARCASE SIZES

Tiefe depth: 450 / Breite width: 30 – 120 / Höhe height: 48 mm

### 30er

Tiefe depth:  
370 – 450 mm

Breite width:  
210 – 250 mm



### 35er

Tiefe depth:  
370 – 450 mm

Breite width:  
260 – 300 mm



### 40er

Tiefe depth:  
370 – 450 mm

Breite width:  
310 – 350 mm



### 45er

Tiefe depth:  
370 – 450 mm

Breite width:  
360 – 400 mm



### 50er

Tiefe depth:  
370 – 450 mm

Breite width:  
410 – 450 mm



### 55er

Tiefe depth:  
370 – 450 mm

Breite width:  
460 – 500 mm



### 60er

Tiefe depth:  
370 – 450 mm

Breite width:  
510 – 550 mm



### 80er

Tiefe depth:  
370 – 450 mm

Breite width:  
710 – 780 mm



### 90er

Tiefe depth:  
370 – 450 mm

Breite width:  
810 – 880 mm



### 100er

Tiefe depth:  
370 – 450 mm

Breite width:  
910 – 980 mm



### 120er

Tiefe depth:  
370 – 450 mm

Breite width:  
1110 – 1140 mm



## KORPUSGRÖSSEN CARCASE SIZES

Tiefe depth: 500 / Breite width: 27,5 – 120 / Höhe height: 48 mm

### 27,5er

Tiefe depth:  
460 – 482 mm

Breite width:  
180 – 230 mm



### 30er

Tiefe depth:  
460 – 482 mm

Breite width:  
210 – 230 mm



### 35er

Tiefe depth:  
460 – 482 mm

Breite width:  
260 – 280 mm



### 40er

Tiefe depth:  
460 – 482 mm

Breite width:  
310 – 330 mm



### 45er

Tiefe depth:  
460 – 482 mm

Breite width:  
360 – 380 mm



### 50er

Tiefe depth:  
460 – 482 mm

Breite width:  
410 – 430 mm



### 55er

Tiefe depth:  
460 – 482 mm

Breite width:  
460 – 480 mm



### 60er

Tiefe depth:  
460 – 482 mm

Breite width:  
510 – 530 mm



### 70er

Tiefe depth:  
460 – 482 mm

Breite width:  
610 – 630 mm







# VARIO

## KORPUSGRÖSSEN CARCASE SIZES

Tiefe depth: 500 / Breite width: 27,5 – 120 / Höhe height: 48 mm

### 75er

Tiefe depth:  
460 – 482 mm

Breite width:  
645 – 660 mm



### 80er

Tiefe depth:  
460 – 482 mm

Breite width:  
710 – 730 mm



### 90er

Tiefe depth:  
460 – 482 mm

Breite width:  
810 – 830 mm



### 100er

Tiefe depth:  
460 – 482 mm

Breite width:  
910 – 930 mm



### 120er

Tiefe depth:  
460 – 482 mm

Breite width:  
1110 – 1130 mm



## KORPUSGRÖSSEN CARCASE SIZES

Tiefe depth: 550 / Breite width: 27,5 – 120 / Höhe height: 48 mm

### 27,5er

Tiefe depth:  
500 – 550 mm

Breite width:  
180 – 350 mm



### 30er

Tiefe depth:  
500 – 540 mm

Breite width:  
210 – 310 mm



### 35er

Tiefe depth:  
500 – 540 mm

Breite width:  
260 – 360 mm



### 40er

Tiefe depth:  
500 – 540 mm

Breite width:  
310 – 410 mm



### 45er

Tiefe depth:  
500 – 540 mm

Breite width:  
360 – 460 mm



### 50er

Tiefe depth:  
500 – 540 mm

Breite width:  
410 – 510 mm



### 55er

Tiefe depth:  
500 – 540 mm

Breite width:  
460 – 560 mm



### 60er

Tiefe depth:  
500 – 540 mm

Breite width:  
510 – 610 mm



### 70er

Tiefe depth:  
490 – 530 mm

Breite width:  
600 – 710 mm



### 80er

Tiefe depth:  
490 – 520 mm

Breite width:  
700 – 795 mm



### 90er

Tiefe depth:  
490 – 520 mm

Breite width:  
800 – 895 mm



### 100er

Tiefe depth:  
490 – 535 mm

Breite width:  
900 – 1020 mm



### 120er

Tiefe depth:  
490 – 525 mm

Breite width:  
1100 – 1215 mm



## KORPUSGRÖSSEN CARCASE SIZES

Tiefe depth: 600 / Breite width: 25 – 120 / Höhe height: 48 mm

### 25er

Tiefe depth:  
550 – 630 mm

Breite width:  
145 – 200 mm



### 27,5er

Tiefe depth:  
550 – 630 mm

Breite width:  
175 – 250 mm



### 30er

Tiefe depth:  
550 – 630 mm

Breite width:  
200 – 250 mm



### 35er

Tiefe depth:  
550 – 630 mm

Breite width:  
250 – 300 mm



### 40er

Tiefe depth:  
550 – 630 mm

Breite width:  
300 – 350 mm



### 45er

Tiefe depth:  
550 – 630 mm

Breite width:  
350 – 380 mm



### 50er

Tiefe depth:  
550 – 630 mm

Breite width:  
400 – 450 mm



### 55er

Tiefe depth:  
550 – 630 mm

Breite width:  
450 – 500 mm



### 60er

Tiefe depth:  
550 – 630 mm

Breite width:  
500 – 535 mm



### 75er

Tiefe depth:  
560 – 570 mm

Breite width:  
650 – 660 mm



### 80er

Tiefe depth:  
550 – 625 mm

Breite width:  
700 – 705 mm



### 90er

Tiefe depth:  
550 – 620 mm

Breite width:  
805 – 840 mm



### 100er

Tiefe depth:  
555 – 630 mm

Breite width:  
900 – 920 mm



### 120er

Tiefe depth:  
545 – 620 mm

Breite width:  
1100 – 1140 mm



## ZUBEHÖR ACCESSORIES

Gewürzeinsatz 6er  
spice insert for  
6 jars



Gewürzeinsatz 12er  
spice insert 12



Messerblock  
knife block



Aktuelle Standardfarben sind anzufragen. Sie wünschen sich eine bestimmte Farbe\*? Kein Problem sprechen Sie uns an. \*Gilt ab einer Abnahmemenge von 900 kg.  
Current standard colors on request. Please contact us if you would like to order another color.\* \*Minimum purchase quantity of 900 kg.



## Gewürzeinsätze

### spice inserts

SALSA EXZELLENT	98 – 99
SALSA GEWÜRZGLÄSER EINSATZ	
SPICE GLASSES INSERT	100 – 101
SALSA HOBBY	102 – 103
SALSA PICCOLO	104 – 105
SALSA PROFESSIONAL	106 – 107

Gewürzeinsatz SALSA PICCOLO  
spice insert SALSA PICCOLO

104







# SALSA EXZELLENT

Die Gewürzeinsatzserie SALSA EXZELLENT eröffnet Ihnen die Möglichkeit, eine große Anzahl an Gewürzen individuell zu organisieren. So erhalten Sie Platz für 3 Ebenen handelsüblicher Gewürzdosen. Ab einer 80er Korpusbreite wird der Gewürzeinsatz durch eine klassische Besteckteilung ergänzt, sodass alles stets griffbereit ist.

The SALSA EXZELLENT spice insert series makes it easy to organize a large number of spices according to your individual needs. This gives you space for 3 levels of standard spice jars. Starting from a width of 800 mm or more, the spice insert can be upgraded with standard cutlery dividers so that everything is always at hand.

**3 Ebenen** 3 levels

**für viele Breiten erhältlich** available for various widths

**Ergänzung zu Besteckinsatz EXZELLENT II** upgrade for EXZELLENT II cutlery insert

## KORPUSGRÖSSEN CARCASE SIZES

Tiefe depth: 500 mm / Breite width: 40 – 120 / Höhe height: 47 mm

### 40er

Tiefe depth:  
440 – 520 mm

Breite width:  
300 – 350 mm



### 45er

Tiefe depth:  
440 – 520 mm

Breite width:  
360 – 400 mm



### 50er

Tiefe depth:  
440 – 520 mm

Breite width:  
400 – 450 mm



### 60er

Tiefe depth:  
440 – 520 mm

Breite width:  
500 – 550 mm



### 80er

Tiefe depth:  
450 – 510 mm

Breite width:  
710 – 780 mm



### 120er

Tiefe depth:  
450 – 510 mm

Breite width:  
1115 – 1180 mm







## SALSA GEWÜRZGLÄSER EINSATZ

## SPICE GLASSES INSERT

Der SALSA Gewürzgläserereinsatz glänzt als Raumwunder mit 4 angeschrägten Ebenen und maximaler Platzausnutzung bis zum Rand der Zargen. Verstauen Sie Ihre Gewürze ganz unabhängig von Dosen auch in Gewürztüten in Ihrer Schublade (mindestens 450er Tiefe).

The SALSA spice jar insert is an outstanding space saver with 4 bevelled levels and an optimized use of space right up to the edge of the frames. You can also store your spices in sachets instead of jars in your drawer (at least 450 mm depth).

**4 Ebenen** 4 levels

**individuell zuschneidbar** individually cut to size  
**für Unterflurführungen** for concealed runners  
**auch für Gewürztüten** also for spice sachets

### KORPUSGRÖSSEN CARCASE SIZES

Tiefe depth: 550 mm / Breite width: 1300 / Höhe height: 47 mm

Tiefe depth:  
max. 550 mm

Breite width:  
max. 1300 mm



**individuell zuschneidbar** can be individually cut to size







## SALSA HOBBY

Ein Organisationswunder auf 4 Ebenen, das sogar lose Gewürztüten Platz bietet und extra für tiefe Schubladen entwickelt wurde. Dank der glatten Oberfläche lassen sich Gewürze und Utensilien ohne Rastersystem frei verstauen.

A clever 4-level organizer specially designed for deep drawers that provides enough space even for loose spice sachets. Its smooth surface allows spices and utensils to be stored freely without any grid system.

**4 Ebenen** 4 levels

**auch für Gewürztüten** also for spice sachets

**glatte, rasterlose Oberfläche** smooth, grid-free surface

### KORPUSGRÖSSEN CARCASE SIZES

Tiefe depth: 500 mm / Breite width: 40 – 50 / Höhe height: 47 mm

#### 40er

Tiefe depth:  
470 – 520 mm

Breite width:  
300 – 400 mm



#### 50er

Tiefe depth:  
460 – 500 mm

Breite width:  
400 – 490 mm



**weniger Randabschnitte durch feste Form** fewer edge offcuts due to fixed shape  
**einfaches Stanzen möglich** easy to punch







## SALSA PICCOLO

In Anlehnung an bekannte Designs von Gewürzeinsätzen finden Sie mit dem SALSA PICCOLO den idealen Einstieg. Das Modell ist speziell für Zwischenbreiten (450/27,5 und 500/55) entwickelt worden und organisiert die Welt der Gewürze bereits in der kleinsten verfügbaren Schublade.

Based on established spice insert designs, SALSA PICCOLO is the ideal starter model. It specifically designed for non-standard widths (450/27.5 and 500/55) and organizes a wide range of spices even in the smallest of drawers.

**3 Ebenen** 3 levels

**extra kompakt** very compact

**für Zwischenbreiten** for non-standard widths

**gerilltes Raster** grooved grid system

### KORPUSGRÖSSEN CARCASE SIZES

Tiefe depth: 450 – 500 mm / Breite width: 27,5 – 55 / Höhe height: 47 mm

#### 27,5er

Tiefe depth:  
390 – 460 mm

Breite width:  
170 – 220 mm



#### 55er

Tiefe depth:  
480 – 490 mm

Breite width:  
445 – 470 mm



**weniger Randabschnitte durch feste Form** fewer edge offcuts due to fixed shape  
**einfaches Stanzen möglich** easy to punch







## SALSA PROFESSIONAL

Mit dem Gewürzdoseneinsatz SALSA PROFESSIONAL bietet AGOFORM eine Lösung für lichtgeschützte Unterbringung vieler Gewürze für alle Schubkastenbreiten, die sich auch ideal für flache Schubkastensysteme direkt unter dem Herd eignen. Und all das bei maximaler Platzausnutzung bis zum Rand der Zargen.

With the SALSA PROFESSIONAL spice jar insert, AGOFORM offers a solution for storing many spices away from light for all drawer widths. It is also ideal for flat drawer systems directly under the cooker. What's more, it optimizes the use of space right up to the edge of the frames.

**3 Ebenen** 3 levels

**individuell zuschneidbar** individually cut to size

**extra flaches Design** extra flat design

### KORPUSGRÖSSEN CARCASE SIZES

Tiefe depth: 500 mm / Breite width: 1330 / Höhe height: 23 mm

Tiefe depth:  
max. 525 mm

Breite width:  
max. 1330 mm



**individuell zuschneidbar** individually cut to size





# Antirutschmatten

## non-slip mats

ALLGEMEIN	110 – 113	KRISTALL	119
GENERAL		MODERN LINE	120
CANVAS	114	PRISMA	121
FIBRE	115	RUBBERDECK	122
FLOCK	116	SOLID	123
GENOPPT	117	TEX	124
GLOBE	118	TRANSLUCENT	125

Antirutschmatte  
CANVAS  
non-slip mat  
CANVAS

114



Oberflächen-Haptik fühlen  
Feel the surface



# Antirutschmatten non-slip mats



lebensmittelgeeignet  
food safe



geruchsneutral  
odorless



leicht zu reinigen  
easy to clean



antibakteriell  
antibacterial

Stilvolles Design und maximale Flexibilität gegen Kratzer, Gebrauchsspuren und Verschmutzungen Ihrer Schubladen.

Unsere Antirutschmatten in Premiumqualität verhindern das unkontrollierte Hin- und Herrutschen und Aneinanderstoßen von Tellern, Töpfen, Besteck und Werkzeugen, insbesondere in größeren Schubladen. Materialien mit diesem hohen Gleitwiderstand wirken dabei außerdem geräusch- und vibrationsmindernd und verbessern den hochwertigen Eindruck der gesamten Schubladenkonstruktion.

Ganz gleich, ob Sie ein modernes, klassisches, geradliniges oder reduziertes Design bevorzugen: Stil und Einzigartigkeit bleiben gewahrt. Und falls die Küche mal eine Frischzellenkur erhalten sollte, lässt sich die Antirutschmatte problemlos gegen ein neues Modell austauschen.

Absolut geruchsneutral und lebensmittelgeeignet nach DIN 68681, ist der Einsatz der leicht mit Wasser zu reinigenden, hygienischen Antirutschmatten in jeder Küche und auch in der Gastronomie unbedenklich.

Der Materialverschwendung sagen wir dank variabler Zuschneidbarkeit den Kampf an und führen 100% der Produktionsüberschüsse intern dem Wertstoffkreislauf wieder zu.

Stylish design and maximum flexibility. Protects drawers against scratches, wear and tear, and dirt.

Our premium quality non-slip mats keep plates, pots, cutlery, and utensils from sliding around and bumping into each other, especially in larger drawers. Anti-slip materials reduce noise and vibration and enhance the high-end quality of the entire drawer.

Whether you prefer a modern, classic, streamlined or minimalist design, style and uniqueness are guaranteed. And if you decide to renovate your kitchen, the anti-slip mat can easily be exchanged for a new model.

Completely odorless and food safe according to DIN 68681, these hygienic non-slip mats are easy to clean with water and can be safely used in any kitchen or restaurant. We say goodbye to waste by using variable cutting options for our materials and reintroducing 100% of the production surplus to our internal material cycle.



## Antibakterielle Eigenschaften

Durch den Zusatz von Silberionen in die Oberflächenrezeptur ist ein permanenter Schutz vor bis zu 99,9% der Bakterien (ISO 22196) ohne den Einsatz von Nano-Silber möglich (Prüfzertifikat verfügbar). Das macht die Anwendung sowohl für Verarbeiter als auch für Endverbraucher sicher.

## Antibacterial properties

By adding silver ions to the surface formula, long-term protection against up to 99.9% of bacteria (ISO 22196) is ensured without the use of nano-silver (test certificate available). This makes the application safe for both manufacturers and consumers.




## Samtartige Flock Oberflächenveredlung

Diese Oberflächenveredlung mit hervorragender Antirutschqualität schafft die perfekte Umgebung für hochwertige Gegenstände bis hin zu Schmuckstücken. Sie wirkt überdurchschnittlich geräusch- und vibrationshemmend und sorgt für eine besondere Haptik der Schublade.

## Velvety flock surface refinement

This surface finish has outstanding anti-slip characteristics, creating the perfect environment for valuable objects including jewelry. It has above-average noise and vibration-reducing properties and gives the drawer a special texture.





## Antirutschmatten non-slip mats



### Material: TPE-S

Im Vergleich zu Rollenware sorgt Plattenware durch die Aufbringung auf eine stabile Kunststoffplatte für eine höhere Rutschfestigkeit. Plattenware wird individuell zugeschnitten, sodass kein weiterer Arbeitsschritt für den Kunden notwendig ist. Die Verpackung ist für einen platzsparenden Transport auf Europaletten optimiert.


- sehr rutschhemmend
- angenehme Haptik
- produzierbar als 2-Schicht Material
- viele Farben & Oberflächenstrukturen
- lebensmittelgeeignet; getestet nach DIN 68681
- Produktionsausschuss wird dem Wertstoffkreislauf zu 100% wieder hinzugefügt
- rückseitiges Etikett möglich (z. B. Logo)

### Material: TPE-S

Compared to roll material, sheet material is applied to a stable plastic sheet to ensure greater slip resistance. Sheet material is cut to size to reduce unnecessary extra steps for the customer. The packaging is optimized for space-saving transport on Euro pallets.

- highly slip-resistant
- pleasant texture
- can be produced as a 2-layer material
- many colors & surface textures
- food safe according to DIN 68681
- production scrap is completely reintroduced into the material cycle
- label can be applied on the back (e. g. logo)

## Plattenware sheet material



## Rollenware roll material

### Material: TPE-V

Rollenware bietet beidseitig rutschhemmende Eigenschaften. Die individuelle Zuschneidbarkeit ermöglicht vielfältige Anwendungsszenarien und die Verwendung mit allen Zargensystemen. Ihr geringes Packmaß macht die Rollenware ideal für Händler und erleichtert die Logistik.

- Ölbeständig z. B. Olivenöl
- rutschhemmend
- softe & angenehme Haptik
- kein Memory-Effekt = gutes Ausrollen (passt sich unebenen Flächen gut an)
- viele Farben & Oberflächenstrukturen
- rückseitige Kennzeichnung z. B. mit Logo möglich
- lebensmittelgeeignet; getestet nach DIN 68681
- kann zu 100% recycelt werden

### Material: TPE-V

The roll material is slip-resistant on both sides. It can be cut to size and so can be used for a wide range of applications, as well as for use with all frame systems. The roll material has a small packaging size, making it ideal for dealers while also facilitating logistics.


- oil-resistant e. g. olive oil
- slip-resistant
- soft & pleasant texture
- no memory effect = rolls out well (adapts well to uneven surfaces)
- many colors & surface textures
- label can be applied on the back (e. g. logo)
- food safe according to DIN 68681
- 100% recyclable





## CANVAS

## FIBRE



### AGO-CANVAS

Als Plattenware in Standardabmessungen von 1.200 x 500 mm oder Fix- und Konturzuschnitte auf Anfrage.  
As sheet material in the standard dimensions of 1,200 x 500 mm or cut to size and contour on request.



### CANVAS

Als Rollenware max. 300 lfm x 1.500 mm. Kleinere Rollen und Fix- und Konturzuschnitte auf Anfrage. As roll material, max. 300 rm x 1,500 mm or cut to size and contour. Smaller rolls and fixed and contour blanks on request.



Jetzt live entdecken.  
Discover live now.

Scannen Sie den QR-Code mit Ihrem Smartphone oder Tablet und erwecken Sie diese Seite zum Leben.  
Scan the QR code with your smartphone or tablet and bring this page to life.



### AGO-FIBRE

Als Plattenware in Standardabmessungen von 1.200 x 500 mm oder Fix- und Konturzuschnitte auf Anfrage.  
As sheet material in the standard dimensions of 1,200 x 500 mm or cut to size and contour on request.



### FIBRE SOFTGRIP


Als Rollenware max. 300 lfm x 1.500 mm oder als Fix- und Konturzuschnitte. Kleinere Rollen sind auf Anfrage verfügbar.  
As roll material, max. 300 rm x 1,500 mm or cut to size and contour. Smaller rolls are available on request.





## FLOCK

## GENOPPT



### AGO-FLOCK

Als Plattenware in Standardabmessungen von 1.200 x 600 mm oder Fix- und Konturzuschnitte auf Anfrage.  
As sheet material in the standard dimensions of 1,200 x 600 mm or cut to size and contour on request.



### GENOPPT SOFTGRIP


Lieferbar als Rollenware max. 400 lfm x 1.500 mm. Kleinere Rollen sind auf Anfrage möglich.  
It is supplied as a product on the roll max. 400 m x 1,500 mm, with smaller rolls available on request.





## GLOBE

## KRISTALL



### AGO-GLOBE

Als Plattenware in Standardabmessungen von 1.200 x 500 mm oder Fix- und Konturzuschnitte auf Anfrage. Einseitig gummiert. As sheet material in the standard dimensions of 1,200 x 500 mm or cut to size and contour on request. Rubberized on one side.



### GLOBE SOFTGRIP

Als Rollenware max. 400 lfm x 1.500 mm oder als Fix- und Konturzuschnitte. Kleinere Rollen sind auf Anfrage verfügbar. As roll material max. 300 rm x 1,500 mm or cut to size and contour. Smaller rolls are available on request.



### AGO-KRISTALL

Als Plattenware in Standardabmessungen von 1.200 x 500 mm oder als Fix- und Konturzuschnitte. Einseitig gummiert. As sheet material in the standard dimensions of 1,200 x 500 mm or cut to size and contour. Rubberized on one side.



Jetzt live entdecken.  
Discover live now.

Scannen Sie den QR-Code mit Ihrem Smartphone oder Tablet und erwecken Sie diese Seite zum Leben. Scan the QR code with your smartphone or tablet and bring this page to life.

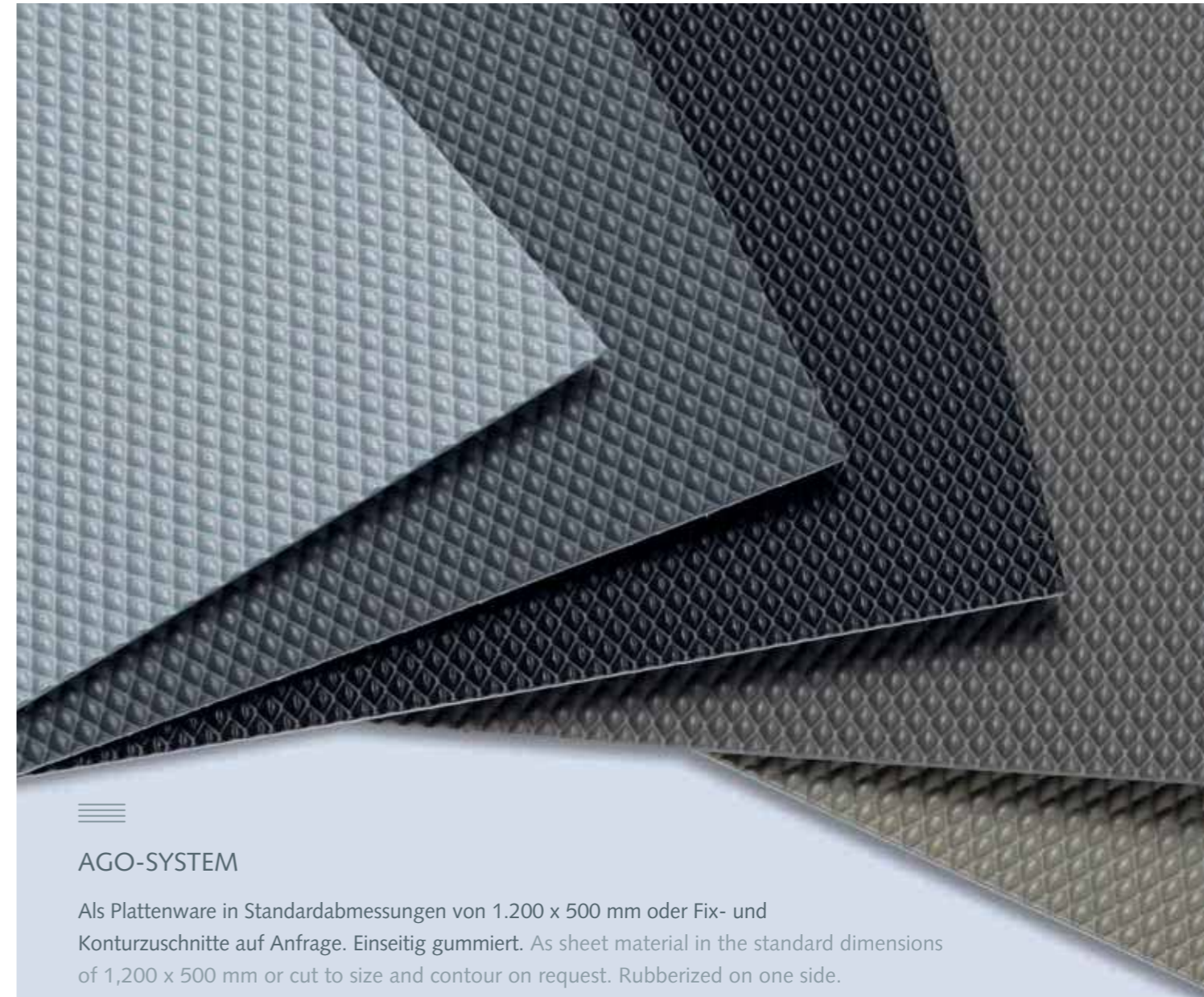







## MODERN LINE

## PRISMA



### AGO-LINE

Als Plattenware in Standardabmessungen von 1.200 x 500 mm oder Fix- und Konturzuschnitte auf Anfrage. Einseitig gummiert. As sheet material in the standard dimensions of 1,200 x 500 mm or cut to size and contour on request. Rubberized on one side.



### MODERN LINE

Als Rollenware max. 300 lfm x 1.500 mm oder als Fixzuschnitt. Kleinere Rollen sind auf Anfrage verfügbar. As roll material max. 300 rm x 1,500 mm or cut to size. Smaller rolls are available on request.



### AGO-SYSTEM

Als Plattenware in Standardabmessungen von 1.200 x 500 mm oder Fix- und Konturzuschnitte auf Anfrage. Einseitig gummiert. As sheet material in the standard dimensions of 1,200 x 500 mm or cut to size and contour on request. Rubberized on one side.



### PRISMA SOFTGRIP

Als Rollenware max. 400 lfm x 1.500 mm oder als Fixzuschnitt. Kleinere Rollen sind auf Anfrage verfügbar. As roll material max. 400 rm x 1,550 mm or cut to size. Smaller rolls are available on request.





## RUBBERDECK

## SOLID



### AGO-RUBBERDECK

Als Plattenware in Standardabmessungen von 1.200 x 500 mm oder Fix- und Konturzuschnitte auf Anfrage. Einseitig gummiert. As sheets in the standard dimensions of 1,200 x 500 mm or cut to size and contour on request. Rubberized on one side.



### AGO-SOLID

Als Plattenware in Standardabmessungen von 1.200 x 500 mm oder Fix- und Konturzuschnitte auf Anfrage. Einseitig gummiert. As sheets in the standard dimensions of 1,200 x 500 mm or cut to size and contour on request. Rubberized on one side.



### SOLID SOFTGRIP

Als Rollenware max. 400 lfm x 1.550 mm oder als Fixzuschnitt. Kleinere Rollen sind auf Anfrage verfügbar. As rolled good max. 400 m x 1,550 mm or cut to size. Smaller rolls are available on request.




AGOFORM

Antirutschmatten  
non-slip mats



TEX

TRANSLUCENT



AGO-TEX

Als Plattenware in Standardabmessungen von 1.200 x 500 mm oder 1.200 x 750 mm oder Fix- und Konturzuschnitte auf Anfrage. As sheets in the standard dimensions of 1,200 x 500 mm or 1,200 x 750 mm or cut to size and contour on request.



TRANSLUCENT


Als Rollenware max. 400 lfm x 1.500 mm. Kleinere Rollen und Fix- und Konturzuschnitte auf Anfrage. As roll material, max. 400 m x 1,500 mm. Smaller rolls and cut to size and contour on request.



# Wasserschutz

## water protection

AGO-PROTECT	128 – 129
AQUA-NON	130 – 131
AUFFANGSCHALE	132 – 133
COLLECTING TRAY	
DAMPFSCHUTZ	134 – 135
STEAM PROTECTION	
SINK-BOTTOM	136 – 137
SINK-PROTECT	138 – 139




Wasserschutz  
SINK PROTECT  
water protection  
SINK PROTECT



Oberflächen-Haptik fühlen  
Feel the surface

138





# AGO-PROTECT

Der umlaufende Rand von AGO-PROTECT fängt zuverlässig auch größere Flüssigkeitsmengen auf. Bei einem 60er Korpus sind es bspw. 1,9 Liter. Durch die leicht erhöhte Fläche stehen Reinigungsmittel nicht direkt auf dem Boden. Die Reinigung ist ein Kinderspiel, denn AGO-PROTECT ist leicht herausnehmbar.

**umlaufender Rand** raised rim  
**herausnehmbar** removable  
**leicht zu reinigen** easy to clean

AGO-PROTECT has an elevated rim around the edges that reliably catches even larger amounts of liquid. For example, the 60er size can hold 1,9 liters. The slightly raised surface keeps cleaning products off the floor. AGO-PROTECT is removable for easy cleaning.



## KORPUSGRÖSSEN CARCASE SIZES

Tiefe depth: 600 mm / Breite width: 30 – 120 / Höhe height: 12,5 mm

### 30er

Tiefe depth:  
455 – 520 mm  
Breite width:  
265 – 300 mm



### 40er

Tiefe depth:  
455 – 590 mm  
Breite width:  
365 – 375 mm



### 45er

Tiefe depth:  
455 – 590 mm  
Breite width:  
415 – 425 mm




### 50er

Tiefe depth:  
455 – 590 mm  
Breite width:  
465 – 475 mm



### 60er

Tiefe depth:  
455 – 590 mm  
Breite width:  
565 – 575 mm




### 75er

Tiefe depth:  
455 – 590 mm  
Breite width:  
710 – 725 mm




### 80er

Tiefe depth:  
455 – 590 mm  
Breite width:  
765 – 775 mm



### 90er

Tiefe depth:  
455 – 590 mm  
Breite width:  
865 – 875 mm




### 100er

Tiefe depth:  
455 – 590 mm  
Breite width:  
965 – 975 mm




### 120er

Tiefe depth:  
455 – 590 mm  
Breite width:  
1165 – 1175 mm



Aktuelle Standardfarben sind anzufragen. Sie wünschen sich eine bestimmte Farbe\*? Kein Problem sprechen Sie uns an. \*Gilt ab einer Abnahmemenge von 900 kg.  
Current standard colors on request. Please contact us if you would like to order another color.\* \*Minimum purchase quantity of 900 kg.





# AQUA-NON

Die spezielle Halbkugelform erlaubt eine Auffangmenge von bis zu 3 Liter Flüssigkeit pro m<sup>2</sup>. Das Rollen-Design ermöglicht die Kombination mit Führungs- oder Auszugssystemen. Für eine elegante Edelstahloptik und mehr lässt sich AQUA-NON mit Folien veredeln.

The special hemispherical shape can hold up to 3 liters per sqm. The rolled design lets you combine it with runner or pull-out systems. Decorative foils can be applied to AQUA-NON for an elegant stainless steel finish and more.

**individuell zuschneidbar** can be cut to size

**biegsam** flexible

**herausnehmbar** removable

**leicht zu reinigen** easy to clean



## AQUA-NON

Als Plattenware in Standardabmessungen von 1200 x 500 mm oder Fixzuschnitte auf Anfrage.  
As sheet goods in the standard dimensions of 1,200 x 500 mm or cut to size on request.



## AQUA-NON TOPSOFT

Als flexible und aufrollbare Plattenware mit den Standardabmessungen von 1200 x 625 mm.  
As flexible and rollable goods in the standard dimensions of 1,200 x 625 mm.

Aktuelle Standardfarben sind anzufordern. Sie wünschen sich eine bestimmte Farbe\*? Kein Problem sprechen Sie uns an. \*Gilt ab einer Abnahmemenge von 900 kg.  
Current standard colors on request. Please contact us if you would like to order another color.\* \*Minimum purchase quantity of 900 kg.





# AUFFANGSCHALE COLLECTING TRAY



Schützen Sie Ihre Küche vor Nässe und Feuchtigkeit. Gerade im Bereich der Spüle können Unterschränke durch tropfende Anschlüsse oder auslaufende Flüssigkeiten beschädigt werden. Eine Wanne oder Auffangschale aus unserer Spülenschutz-Serie sichert die Küche und kann unter hoch eingebauten Geschirrspülern eingesetzt werden.

Protect your kitchen from water and moisture. Lower cupboards, especially in the sink area, can be damaged by leaky plumbing or spills. The drip tray from our under-sink protection series keeps your kitchen safe and can be used under high built-in dishwashers.

**bei Fehlbedienung** in case of malfunction  
**für alle gängigen Spülmaschinen** suitable for all standard dishwashers

## KORPUSGRÖSSEN CARCASE SIZES

Tiefe depth: 80 / Breite width: 45 + 60 / Höhe height: 49 mm

### 45er

Tiefe depth:  
80 mm

Breite width:  
450 mm



### 60er

Tiefe depth:  
80 mm

Breite width:  
600 mm





## DAMPFSCHUTZ STEAM PROTECTION

Schützen Sie Ihre Küche vor Feuchtigkeit. Öffnet man den noch heißen Geschirrspüler, tritt oft heißer Dampf aus, der auf Dauer zu Schäden führen kann. Dieser Dampfschutz ist die perfekte Ergänzung für Ihren Geschirrspüler.

Protect your kitchen from moisture. Whenever the dishwasher is opened while it is still hot, hot steam escapes, which can cause damage over time. This steam protection system is the perfect addition to your dishwasher.

**bei Fehlbedienung** in case of malfunction  
**einfache Montage** easy assembly  
**einfache Nachrüstung möglich** easy retrofitting

Aktuelle Standardfarben sind anzufragen. Sie wünschen sich eine bestimmte Farbe\*? Kein Problem sprechen Sie uns an. \*Gilt ab einer Abnahmemenge von 900 kg.  
Current standard colors on request. Please contact us if you would like to order another color.\* \*Minimum purchase quantity of 900 kg.





## SINK-BOTTOM


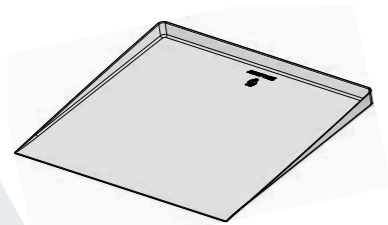


SINK-BOTTOM sorgt im Falle undichter Leitungen dafür, dass Flüssigkeiten nicht in den Korpus laufen, sondern sichtbar nach vorne austreten. Das randlose Design kann so eventuelle Schäden am Korpus vorbeugen. Dieser Wasserschutz ist die clevere und individuelle Lösung unter Ihrer Spüle und zudem vielfältig z.B. für höher eingebaute Haushaltsgeräte einsetzbar.

In the event of leaking pipes, SINK BOTTOM ensures that water does not run into the cabinet but can visibly escape to the front, thereby effectively preventing any damages to the cabinet. The rimless design can thus prevent possible damage to the corpus. This water protection is the clever and individual solution under your sink and can also be used in a variety of ways, e.g. for household appliances installed higher up.

**leicht zu reinigen** easy to clean  
**einfache Montage** easy to assemble  
**randloses Design** rimless design

Kundenspezifische Fertigung Ihrer individuellen Abmessung.  
Customized production of individual dimensions.





# SINK-PROTECT



SINK-PROTECT bietet optimalen Schutz beispielsweise vor auslaufenden Reinigungsmitteln oder in den Korpus laufendem Wasser. Durch die glatte, ebene Oberfläche geht die Reinigung dieses herausnehmbaren Elementes kinderleicht. Die Auffangmenge für z.B. einen 60er Korpus beträgt bis zu 1,5 Litern.

SINK-PROTECT provides optimal protection against leaking cleaning products or water running into the cabinet. Its smooth, even surface makes this removable element easy to clean. It has a capacity of up to 1,5 liters for a 60 mm drawer, for example.

**glatte Oberfläche** smooth surface

**herausnehmbar** removable

**leicht zu reinigen** easy to clean

## KORPUSGRÖSSEN CARCASE SIZES

Tiefe depth: 500 mm / Breite width: 45 – 120 / Höhe height: 36,1 mm

### 45er

Tiefe depth:  
490 – 525 mm

Breite width:  
420 – 430 mm



### 50er

Tiefe depth:  
490 – 525 mm

Breite width:  
470 – 480 mm



### 55er

Tiefe depth:  
490 – 525 mm

Breite width:  
510 – 530 mm



### 60er

Tiefe depth:  
490 – 525 mm

Breite width:  
570 – 580 mm



### 70er

Tiefe depth:  
490 – 525 mm

Breite width:  
670 – 680 mm



### 80er

Tiefe depth:  
490 – 525 mm

Breite width:  
770 – 780 mm



### 90er

Tiefe depth:  
490 – 525 mm

Breite width:  
870 – 880 mm



### 100er

Tiefe depth:  
490 – 525 mm

Breite width:  
970 – 980 mm



### 120er

Tiefe depth:  
490 – 525 mm

Breite width:  
1170 – 1180 mm



Aktuelle Standardfarben sind anzufragen. Sie wünschen sich eine bestimmte Farbe\*? Kein Problem sprechen Sie uns an. \*Gilt ab einer Abnahmemenge von 900 kg.  
Current standard colors on request. Please contact us if you would like to order another color.\* \*Minimum purchase quantity of 900 kg.



## Zubehör

### accessories

AGO-DRAIN	142 – 143
FLORAFIX	144 – 145
SEPERADO	
ORGA-SYSTEM	146 – 149
TELLERHALTER	150 – 151
PLATE RACK	



Oberflächen-Haptik fühlen  
Feel the surface



Zubehör  
AGO-DRAIN  
accessoires  
AGO-DRAIN

# 142



# AGO-DRAIN



Schaffen Sie zusätzlichen Platz für Schwämme, Küchenutensilien oder zum Waschen von Obst und Gemüse. Diese perfekte Ergänzung schützt die Oberflächen Ihrer hochwertigen Spüle und ist dabei kinderleicht zu reinigen.

Create additional space for sponges, kitchen utensils, or for washing fruits and vegetables. This perfect upgrade protects the surfaces of your high-quality sink and is easy to clean.

**in fast jeder Spüle einsetzbar** can be used in almost every sink  
**einfache Reinigung** easy to clean  
**zusätzliche Ablageflächen** extra storage space

## KORPUSGRÖSSEN CARCASE SIZES

1 Tiefe depth:  
205 mm

2 Tiefe depth:  
440 mm

Breite width:  
183 mm



Ab einer Spülentiefe von 400 mm einsetzbar.  
Can be used from a sink depth of 400 mm.

Aktuelle Standardfarben sind anzufragen. Sie wünschen sich eine bestimmte Farbe\*? Kein Problem sprechen Sie uns an. \*Gilt ab einer Abnahmemenge von 900 kg.  
Current standard colors on request. Please contact us if you would like to order another color.\* \*Minimum purchase quantity of 900 kg.





# FLORAFIX



Schaffen Sie Raum für frische Kräuterpflanzen, aber auch für Flaschen, Waschmittel, Grillbesteck und mehr. FLORAFIX ist formstabil, bietet ein Fassungsvermögen von 5,5 Litern und hält spielend bis zu 6 Kilogramm schwere Inhalte. Ob Sie also ein Kräuterbeet mit Erde an Ihrer Küche oder einen Schwung Gewürzflaschen an Ihrem Grill befestigen wollen – FLORAFIX unterstützt Sie dabei mit Leichtigkeit.

Create space for fresh herb plants or bottles, cleaning products, barbecue utensils and more. FLORAFIX has a rigid form with a capacity of 5.5 liters and easily holds a load of up to 6 kilograms. So whether you want to fill it with soil and mount it as an herb planter in your kitchen or attach it to your barbecue as a spice caddy, FLORAFIX does it with ease.

**multifunktional** multifunctional

**leichte Montage mit 2 Schrauben** easy assembly with 2 screws

**leicht zu reinigen** easy to clean

**herausnehmbarer Einsatz** removable insert



## KORPUSGRÖSSEN CARCASE SIZES

Tiefe depth:  
175 mm

Breite width:  
530 mm

Höhe height:  
110 mm









# SEPARADO ORGA-SYSTEM

Jeder kennt das: Vorräte stapeln sich im Schrank, und weil man nicht alles überblickt, verderben die Dinge, die weiter hinten in den Schubladen stehen. Mit dem SEPARADO Orga-System haben Sie die Möglichkeit Ordnung in Ihrer Schublade zu schaffen und behalten Ihre Lebensmittel stets im Blick. Passende Vorratsgläser gibt es auf Anfrage.

Supplies pile up in the cupboard, you lose sight of things and the products in the back in the drawer begin to spoil. Sound familiar? With SEPARADO you can get your drawers organized and always keep an eye on your pantry items. Matching storage jars are available on request.

**optimal für Vorräte** ideal for food storage

**individuelle Einteilung** can be divided into compartments as needed

**Standardbreite von 300 mm** 300 mm standard width

**Trenner aus Massivholz oder Filz** solid wood or felt dividers



## KORPUSGRÖSSEN CARCASE SIZES

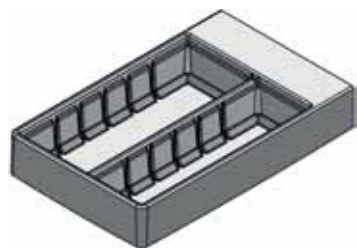
Tiefe depth: 500 – 550 mm / Breite width: 40 / Höhe height: 90 mm

### 40er

Tiefe depth:  
460 – 550 mm


Breite width:  
345 mm

Höhe height:  
90 mm



## ZUBEHÖR ACCESSORIES

**Trenner**  
divider



**Behälterteiler**  
container  
divider



**Vorratsgläser**  
food container



Aktuelle Standardfarben sind anzufragen. Sie wünschen sich eine bestimmte Farbe\*? Kein Problem sprechen Sie uns an. \*Gilt ab einer Abnahmemenge von 900 kg.  
Current standard colors on request. Please contact us if you would like to order another color.\* \*Minimum purchase quantity of 900 kg.





## TELLERHALTER PLATE RACK

Vom Geschirrspüler direkt ohne Nachtrocknen in die Schublade? Mit unserem Tellerhalter kein Problem. Eventuelle Restfeuchte stellt so keine Gefahr für das Holz der Schublade dar. Und nebenbei bleibt alles top organisiert.

From the dishwasher straight into the drawer without any additional drying time? No problem at all with our plate rack. Wooden drawers are safe from any residual moisture. And everything stays well organized.

**für kleine und große Teller** for small and big plates  
**verhindert Schäden an der Schublade** prevents damage to drawers

### KORPUSGRÖSSEN CARCASE SIZES

Tiefe depth: 500 mm / Breite width: 60 + 90 / Höhe height: 60 mm

#### 60er

Tiefe depth:  
440 – 482 mm

Breite width:  
500 – 540 mm



#### 90er

Tiefe depth:  
440 – 482 mm

Breite width:  
800 – 830 mm







**AGOFORM**<sup>®</sup>

**AGOFORM GmbH**  
Gewerbestraße 27  
32584 Löhne (Germany)

Telefon: +495731 7800-0  
E-Mail: [info@agoform.de](mailto:info@agoform.de)  
[www.agoform.de](http://www.agoform.de)